

OPORTUNIDADES COMERCIALES CON VIETNAM



Presentado por PHAM HONG TRANG
Representante Comercial de Vietnam en Argentina
Embajada de la R.S. de Vietnam

VIETNAM EN BREVE

Extensión territorial:	331,689 km ²
Línea costera:	3,440 km
Populación:	94.97 millones (14a posición en el mundo)
Recursos naturales:	Fosfatos, Carbón, Magnesio, Bauxita, reservas de Gas y Petróleo en las costas, bosques y Energía Hidráulica
Ciudades importantes:	Hanói (capital), Hai Phong (ciudad porteña del Norte), Da Nang (ciudad del Centro), Ho Chi Minh (ciudad del Sur) y Can Tho.





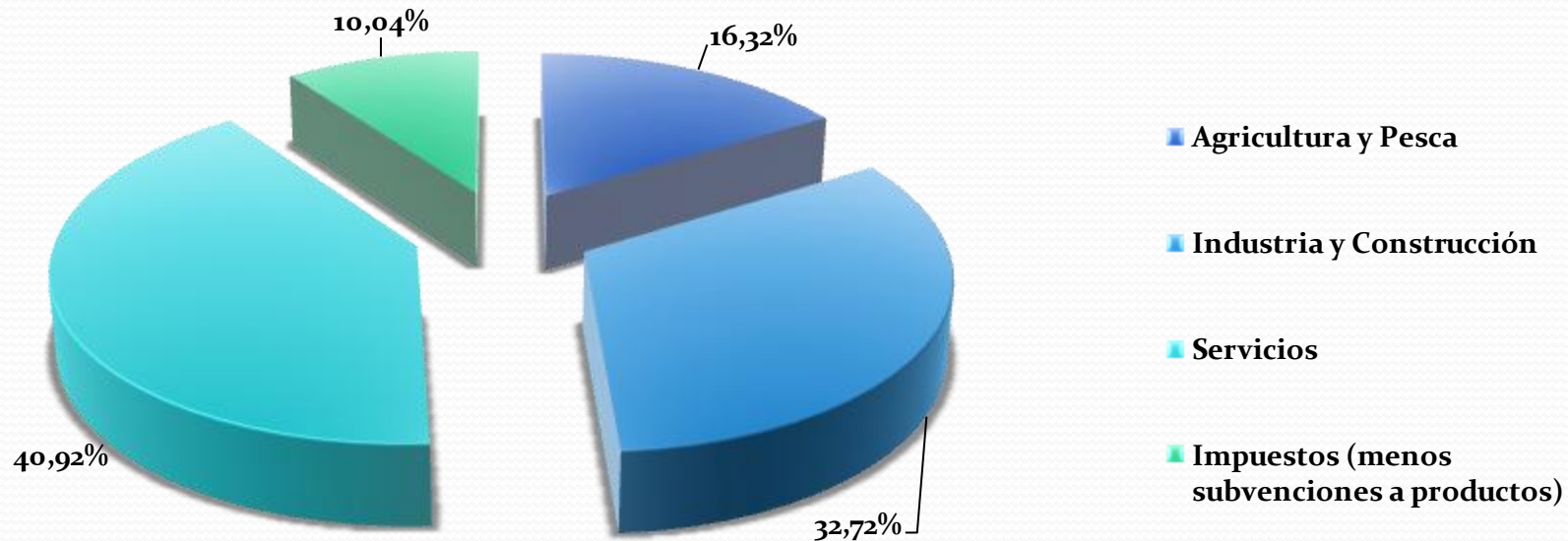
✈ : International Airport

ÍNDICES ECONÓMICOS DE VIETNAM

	2014	2015	2016	2017
PIB	184 (5.98%)	210 (6.68%)	223 (6.21%)	225 (6.81%)
IPC	4.09%	0.63%	2.66%	3.53%
PIB per capita	2,062	2,109	2,200	2,400
Importación total	150 (13.6%)	162 (8.1%)	173.3 (8.6%)	211.1 (20.8%)
Exportación total	148 (12.1%)	165 (12%)	176 (4.6%)	213.77 (21.1%)

Unidad: ***mil millones de USD***

COMPOSICIÓN DE PIB







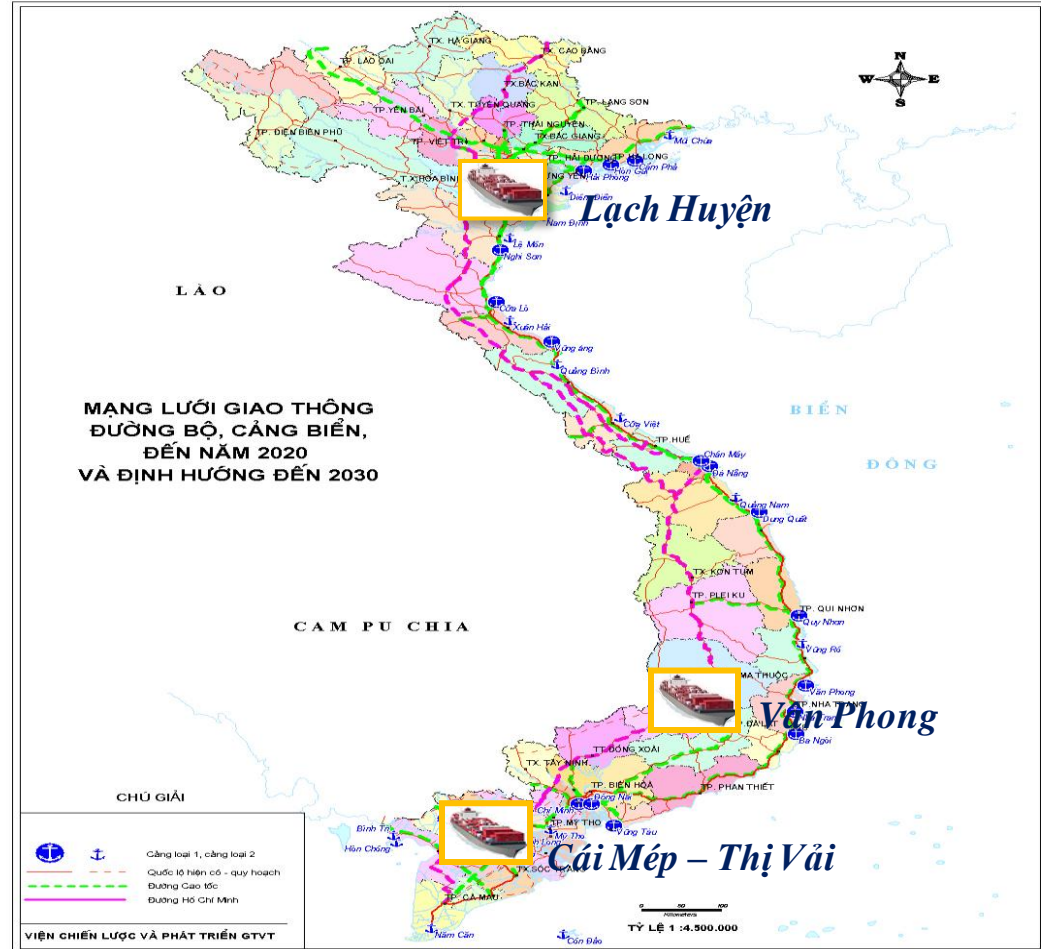
PUERTOS MARÍTIMOS

- 3.440 km línea costera

- 39 puertos marítimos, 3 puertos categoría 1A internacional (puerto Lach Huyen – Hai Phong, puerto Van Phong, puerto Cai Mep – Thị Vải)



Puerto Lach Huyen- Hai Phong



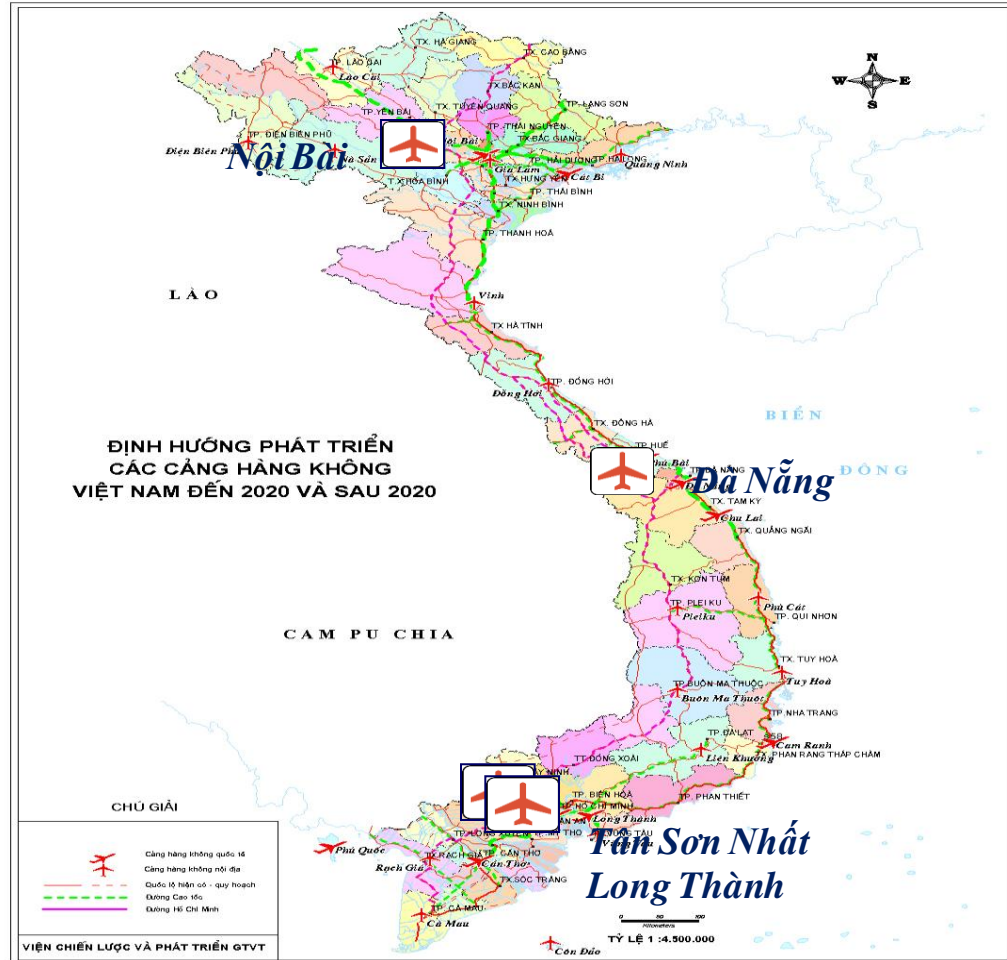
PUERTOS AÉREOS

❖ 21 aeropuertos

❖ 11 aeropuertos internacionales



Aeropuerto Noi Bai – Hanói
(Terminal 2)



10 INVERSORES PRINCIPALES EN VIETNAM

Fuente: Ministerio de Planificación e Inversiones de Vietnam

TT	Países/ Territorio	Inversión total 2016 (millones de USD)
1	Coréa del Sur	7,036
2	Japón	2,589
3	Singapur	2,419
4	China	1,875
5	Taiwan	1,860
6	Hong Kong	1,640
7	Malaisia	914
8	BritishVirginIslands	858
9	Tailandia	706
10	Cayman Islands	644



G NHÀ MÁY SAMSUNG THÁI NGUYÊN
BREAKING CEREMONY SAMSUNG THAI NGUYEN

PRINCIPALES SOCIOS DE COMERCIO

Principales importadores de Vietnam 2016 (US\$)		
No	Países	Volumen
1	EE.UU	38.464.057.823
2	China	21.970.467.402
3	Japón	14.676.714.003
4	Coréa del Sur	11.418.670.163
5	Hong Kong	6.091.181.458
6	Holandia	6.014.052.144
7	Alemania	5.959.381.160
8	U.A.E	4.999.781.785
9	Inglaterra	4.899.133.620
10	Tailandia	3.693.328.138
...		
49	Argentina	368.949.126

Principales exportadores a Vietnam 2016 (US\$)		
No	Países	Volúmen
1	China	49.929.960.191
2	Coréa del Sur	32.033.946.967
3	Japón	15.033.857.600
4	Taiwan	11.221.288.666
5	Tailandia	8.795.618.702
6	EE.UU	8.708.084.692
7	Malaisia	5.113.564.169
8	Singapur	4.708.982.980
9	Indonesia	2.970.839.906
10	Alemania	2.828.263.287
11	India	2.710.634.690
12	Argentina	2.672.263.928

10 PRODUCTOS PRINCIPALES DE EXPORTACIÓN

(mil millones de USD)

PRODUCTOS	2012	2013	2014	2015	2016
1. Celulares y sus accesorios	12.72	21.52	24.0	30.18	34.31
2. Productos textiles	15.09	17.89	20.7	22.81	23.84
3. Computadoras, equipos electrónicos	7.84	10.68	11.6	15.61	18.95
4. Calzado	7.26	8.37	10.2	12.01	13.0
5. Máquinas, equipos, herramientas y piezas de repuestos	5.54	6.03	7.16	8.17	10.14
6. Maderas y sus productos	4.67	5.5	6.1	6.9	6.96
7. Mariscos	6.09	6.73	7.87	6.57	7.05
8. Petróleo crudo	8.23	7.23	7.18	3.72	2.35
9. Arroz	3.5	2.95	2.931	2.8	2.17
10. Café	3.67	2.7	3.55	2.67	3.33



10 PRODUCTOS PRINCIPALES DE IMPORTACIÓN

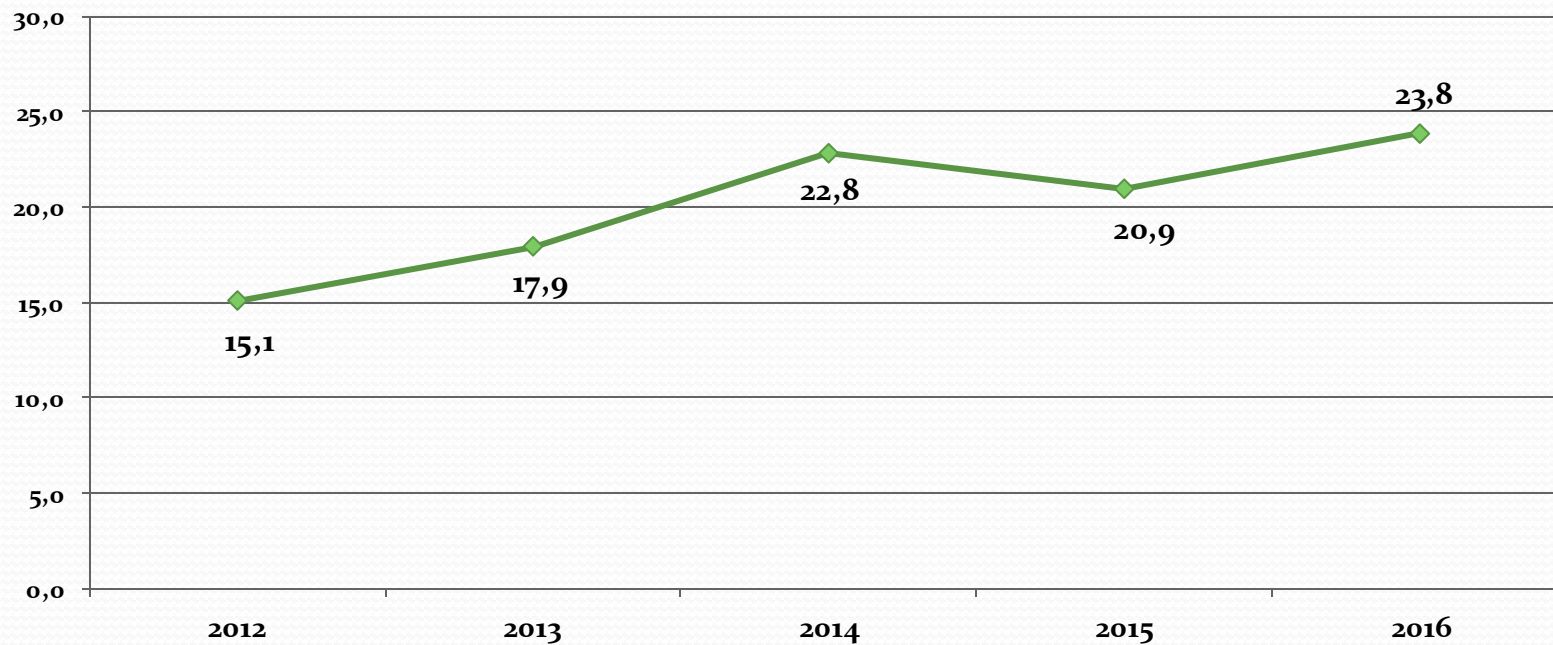
(mil millones de USD)

PRODUCTOS	2014	2015	2016
1. Máquinas, equipos, herramientas	22.4	27.6	28.3
2. Computadoras, equipos electrónicos y accesorios	18.7	23.3	27.8
3. Celulares y accesorios	11.6	10.5	10.6
4. Telas (diversos tipos)	9.4	10	10.5
5. Aceros	3.2	7.4	8.0
6. Química y productos químicos	6.1	6.9	6.9
7. Plásticos	6.3	5.9	6.3
8. Automóviles, motores y otros vehículos de transporte	1.6	2.9	5.88
9. Materiales para textiles, calzado	4.9	5.0	5
10. Petróleo	7.3	5.3	4.7

PRODUCTOS TEXTILES

Volúmen total de importación - exportación

Mil millones de USD

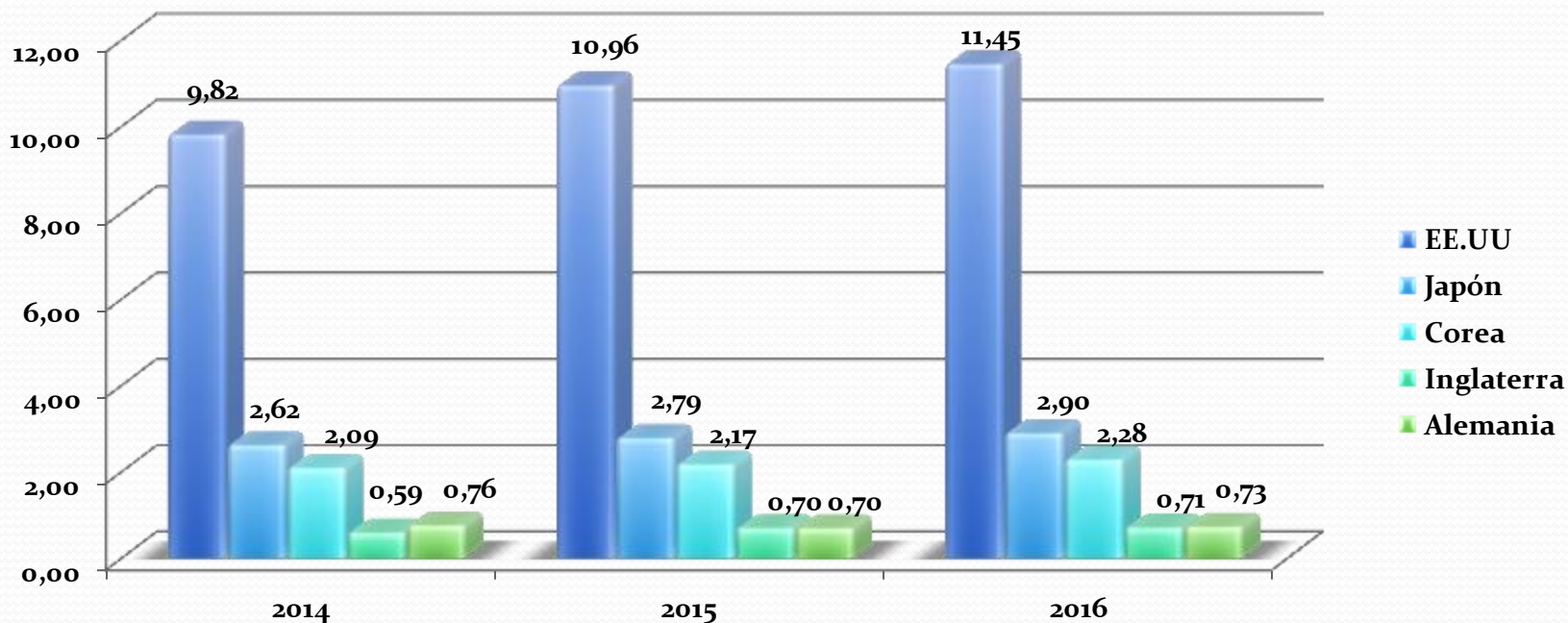


Fuente: Dirección Nacional de Aduanas, Ministerio de Finanzas de Vietnam

PRODUCTOS TEXTILES

MERCADOS PRINCIPALES DE EXPORTACIÓN


Período 2012-2016



Fuente: Dirección Nacional de Aduanas, Ministerio de Finanzas de Vietnam

INTEGRACIÓN ECONÓMICA INTERNACIONAL

Para el año 2020, Vietnam contará con 55 países socios,
dentro de ellos 15 son miembros de G-20



TPP (11 países+)

AEC 2015



INTEGRACIÓN ECONÓMICA INTERNACIONAL

TRATADOS DE LIBRE COMERCIO (TLCs)

12 TLCs firmados

- ASEAN - ATIGA
- ASEAN - India
- ASEAN - Australia/Nueva Zelanda
- ASEAN - Japón
- ASEAN - China
- Vietnam - Japón
- Vietnam - EU
- Vietnam - Corea
- Vietnam - EAEU (*Rusia, Belarus, Kazashtan, Armenia y Kyrgyzstan*)
- Vietnam - Chile
- CPTPP

TLCs en negociación

- RCEP (ASEAN +6)
- ASEAN – Hong Kong
- Vietnam - EFTA (*Suiza, Islandia, Noruega y Liechtenstein*)
- Vietnam - Cuba



La Vida Cosmopolita de Los Negocios

COMERCIO BILATERAL

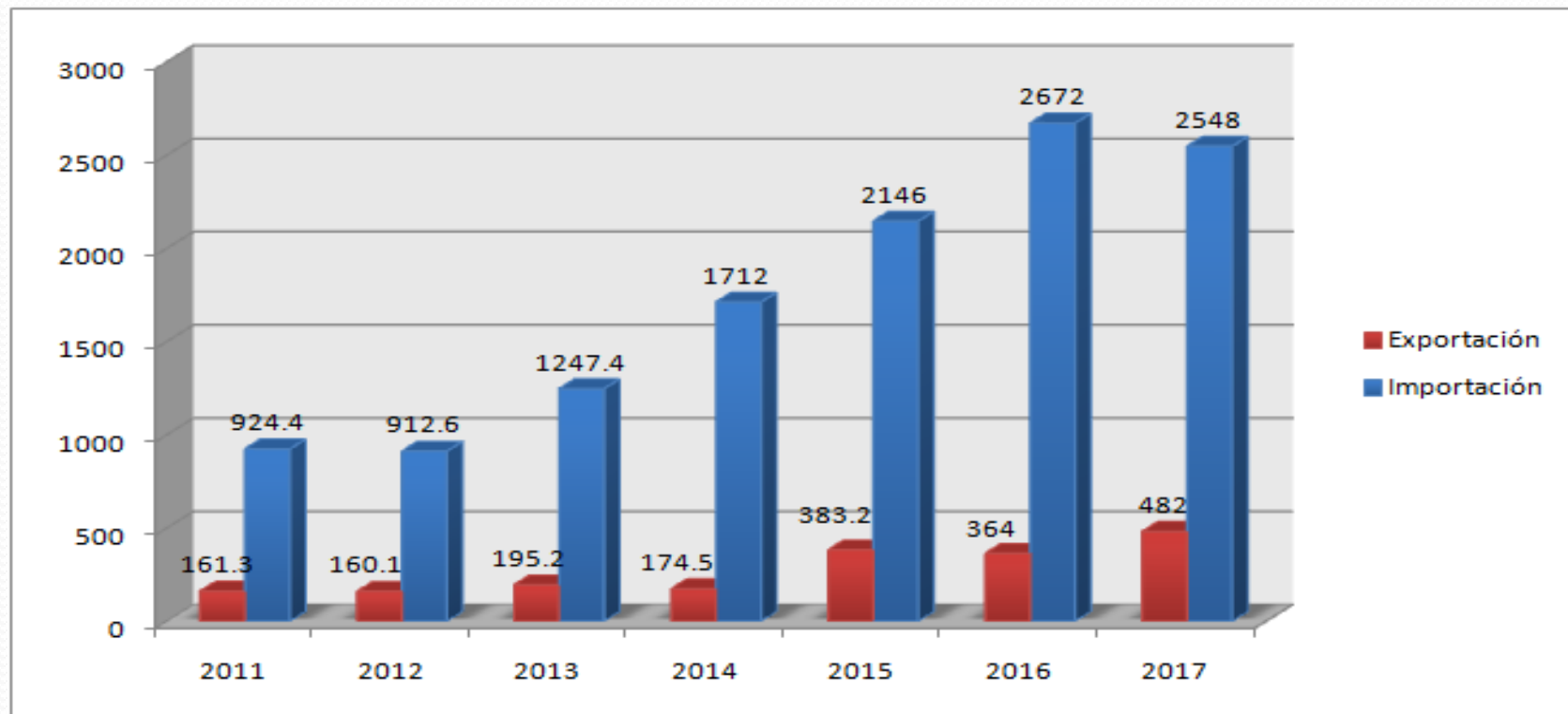
VIETNAM – ARGENTINA



COMERCIO BILATERAL

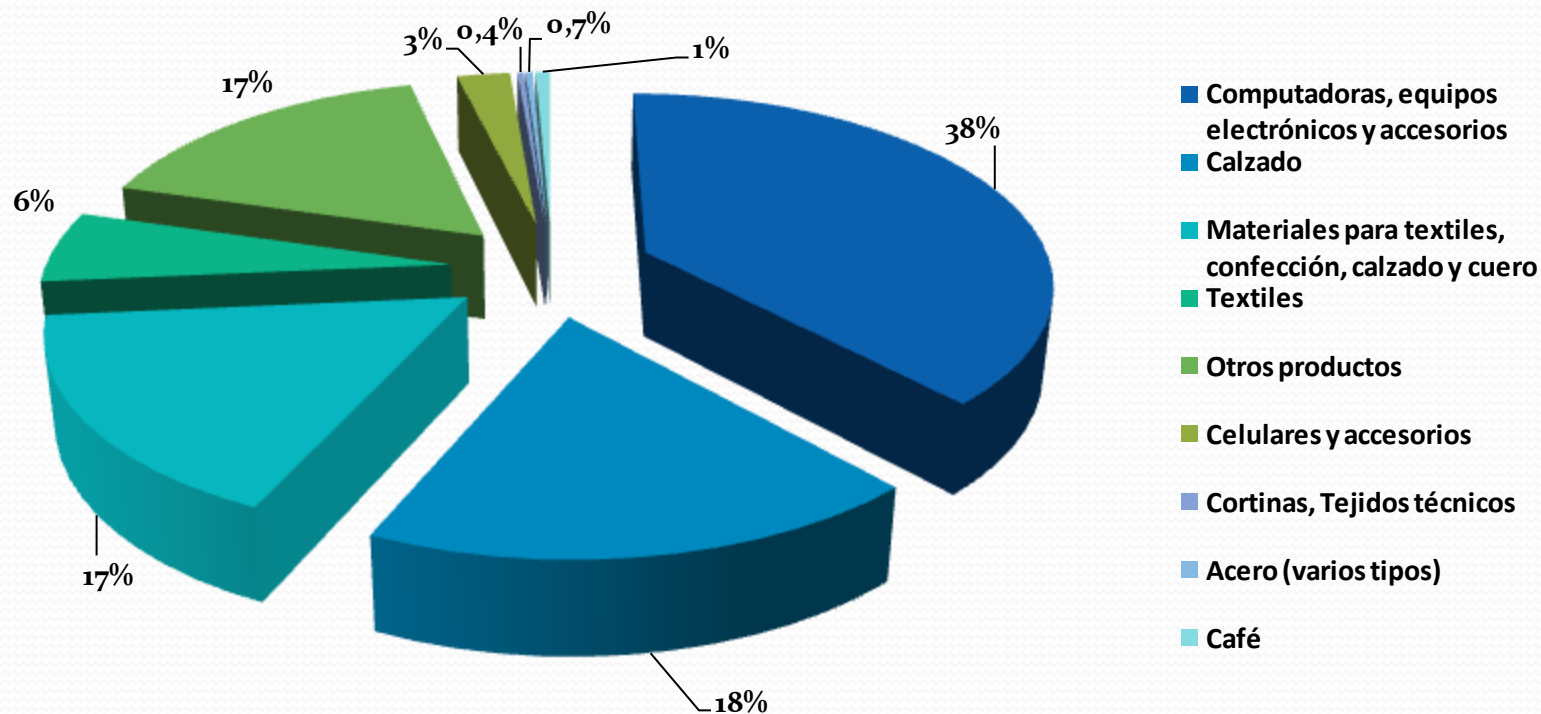
Volumen total de importación – exportación

Vietnam – Argentina 2011 – 2017

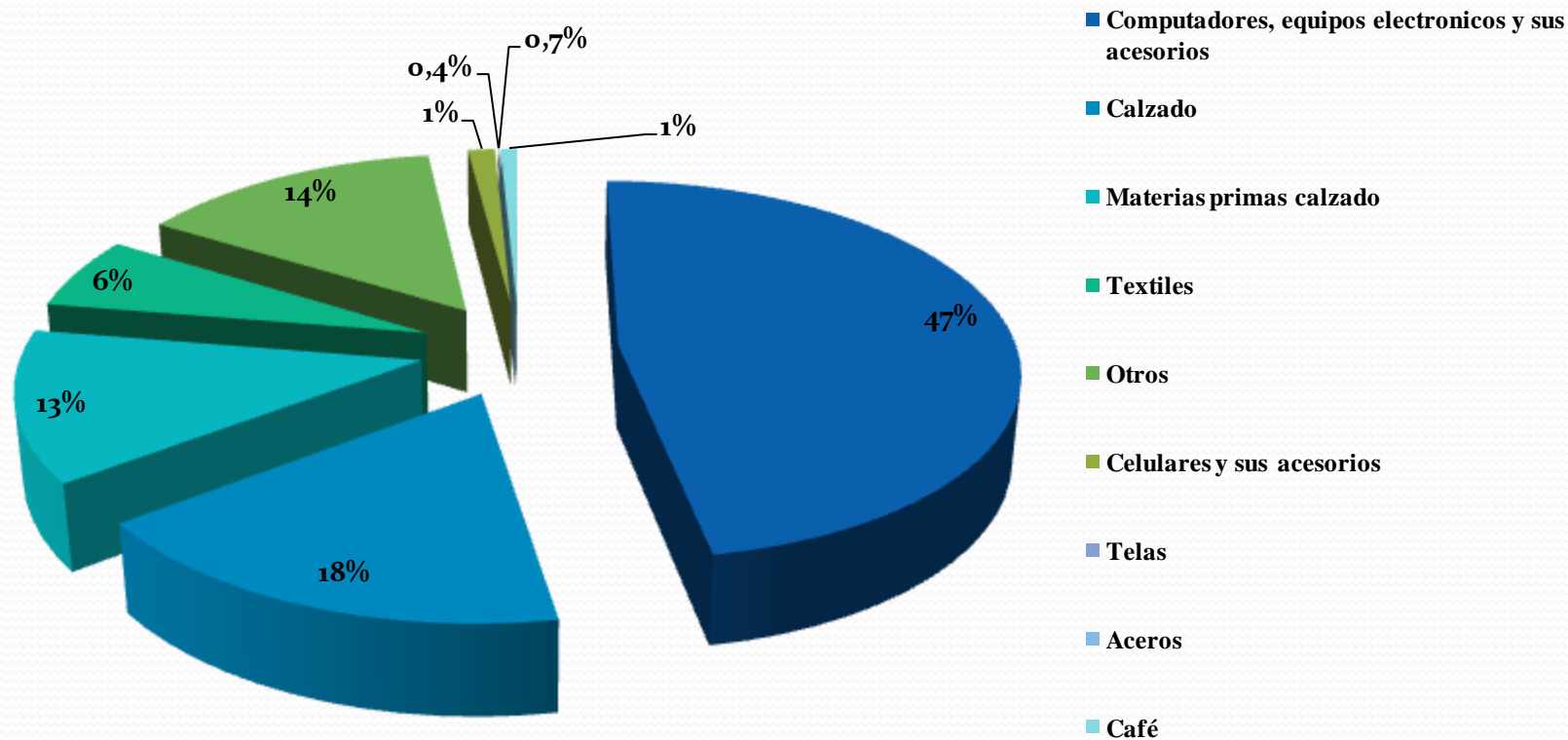


Fuente: Dirección Nacional de Aduanas, Ministerio de Finanzas de Vietnam

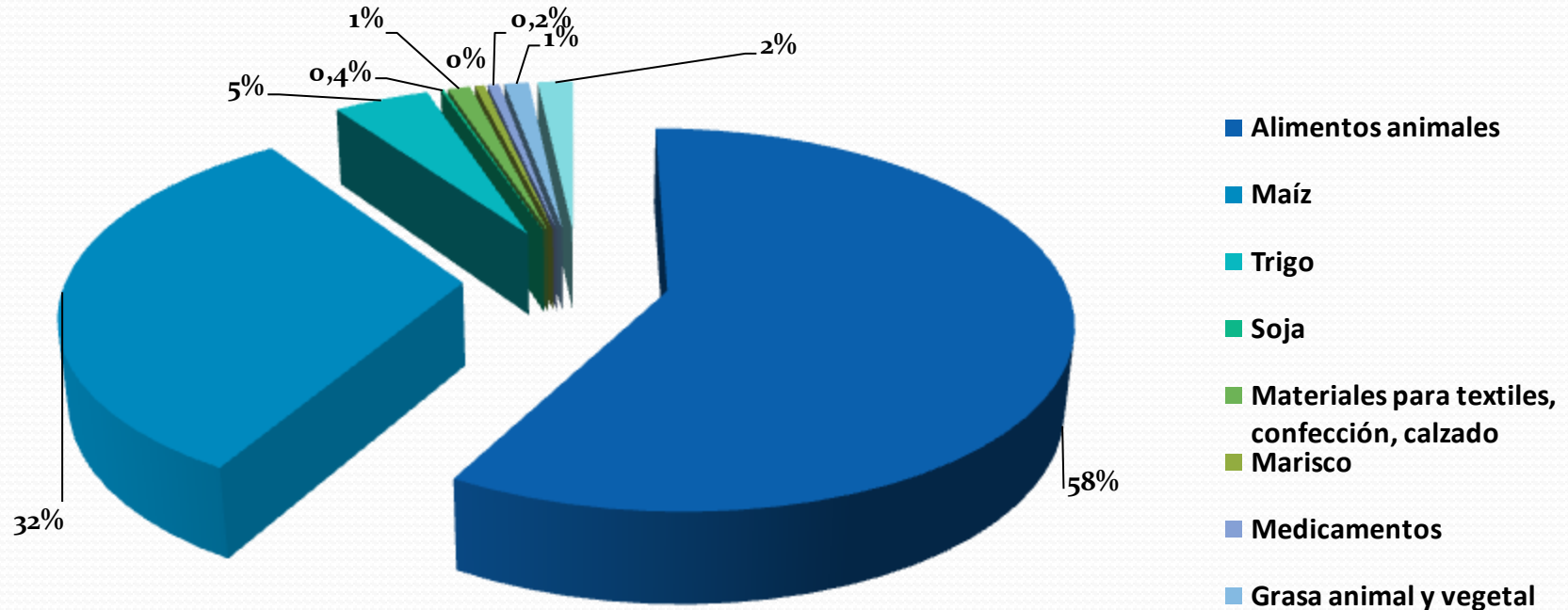
COMPOSICIÓN DE LAS EXPORTACIONES



Exportaciones a Argentina 9 primeros meses 2017



COMPOSICIÓN DE LAS IMPORTACIONES



Las oportunidades para empresas vietnamitas

Los productos con mayores posibilidades son:


- Textiles
- Calzado
- Bazar/ Juguetes
- Productos con valor agregado
- LED/ Iluminación/ Cables electrónicos
- Decoración
- Hogar
- Materias primas para textil y calzado
- Café
- Pimienta/ Castaña de cajú

Las oportunidades para empresas argentinas

Los productos con mayores posibilidades son:

- El Vino
- Leche maternizada y en tecnologías para conservación del suelo.
- En el campo de la industria y la tecnología las empresas locales tienen oportunidades en medicamentos. Como también equipamiento médico.
- Productos con valor agregado.
- Biotecnología.
- Los del complejo sojero y el forestal.
- Frutas de clima no tropical como manzanas.
- Carne aviar, vacuna y productos de la pesca.
- Productos de origen vegetal, como cebada cervecera, maíz pisingallo, legumbres y girasol confitero.

UNA HISTORIA EN IMÁGENES



LIFE

UNA NUEVA SOCIEDAD: MODERNIDAD DESAFIANTE



UN PAIS CON BELLEZA





proudly made in
vietnam

Una economía de
calidad y Diseño



OFICINA COMERCIAL DE VIETNAM

Embajada de la R.S. de Vietnam
en Argentina

En Representación del Ministerio
de Industria y Comercio

Contáctenos: ar.vietrade@gmail.com



Muchas gracias!