


La Reconfiguración de los espacios Geo-Economicos Asiaticos y la inserción comercial argentina

La importancia de Asia

Integración Económica Asiática

Una Estrategia

Una Agenda

- En los escenarios de mediano plazo, con vistas al 2015-2020, es posible prever que el área Asia-Pacífico funcionará cada vez más como “**un sistema**”, en especial en el plano económico, donde los actores principales serán China y Japón.
 - Entre 1976-2013, se registran múltiples acuerdos comerciales de diferente índole (Asia Pacífico, Asia Oriental, Asia Meridional y países de la ex Unión Soviética).
 - Excepto Mongolia, todos los países de Asia y el Pacífico han participado en por lo menos un acuerdo.
- 

Red de acuerdos comerciales en Asia Pacífico en desarrollo

Acuerdos comerciales bilaterales y plurilaterales en Asia Pacífico (a junio de 2012)

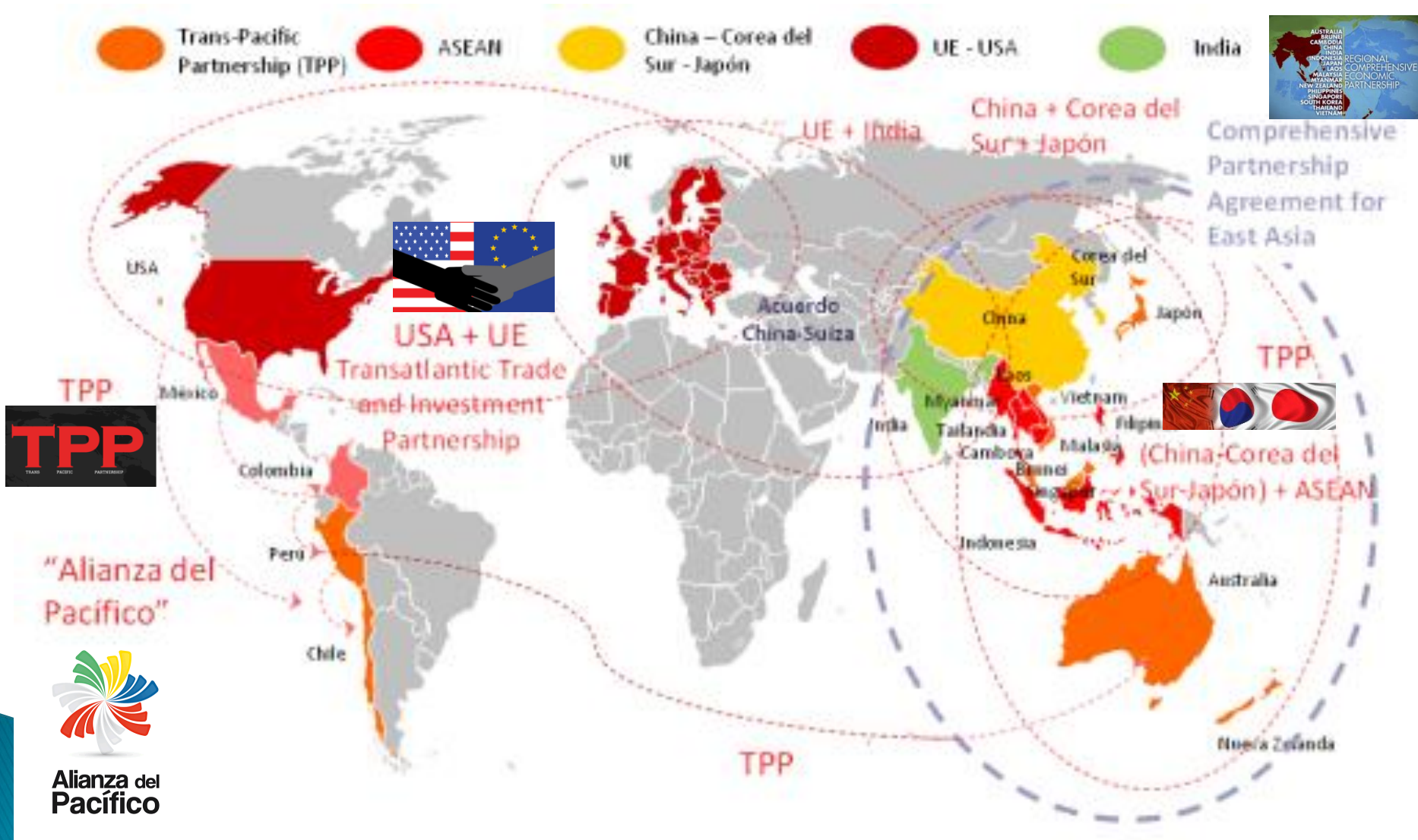
	ASEAN	Japón	China	R. Corea	India	Australia	Nueva Zelandia
ASEAN	VOF	VOF	VOF	VOF	VOF	VOF	
Japón	VOF		EF	EN	VOF	EN	EF
China	VOF	EF		EF	EF	EN	VOF
R. Corea	VOF	EN	EF		VOF	EF	EF
India	VOF	VOF	EF	VOF		EN	EN
Australia	VOF	EN	EN	EN	EN		VOF
N. Zelandia		EF	VOF	EN	EN	VOF	

VOF: Vigente o firmado

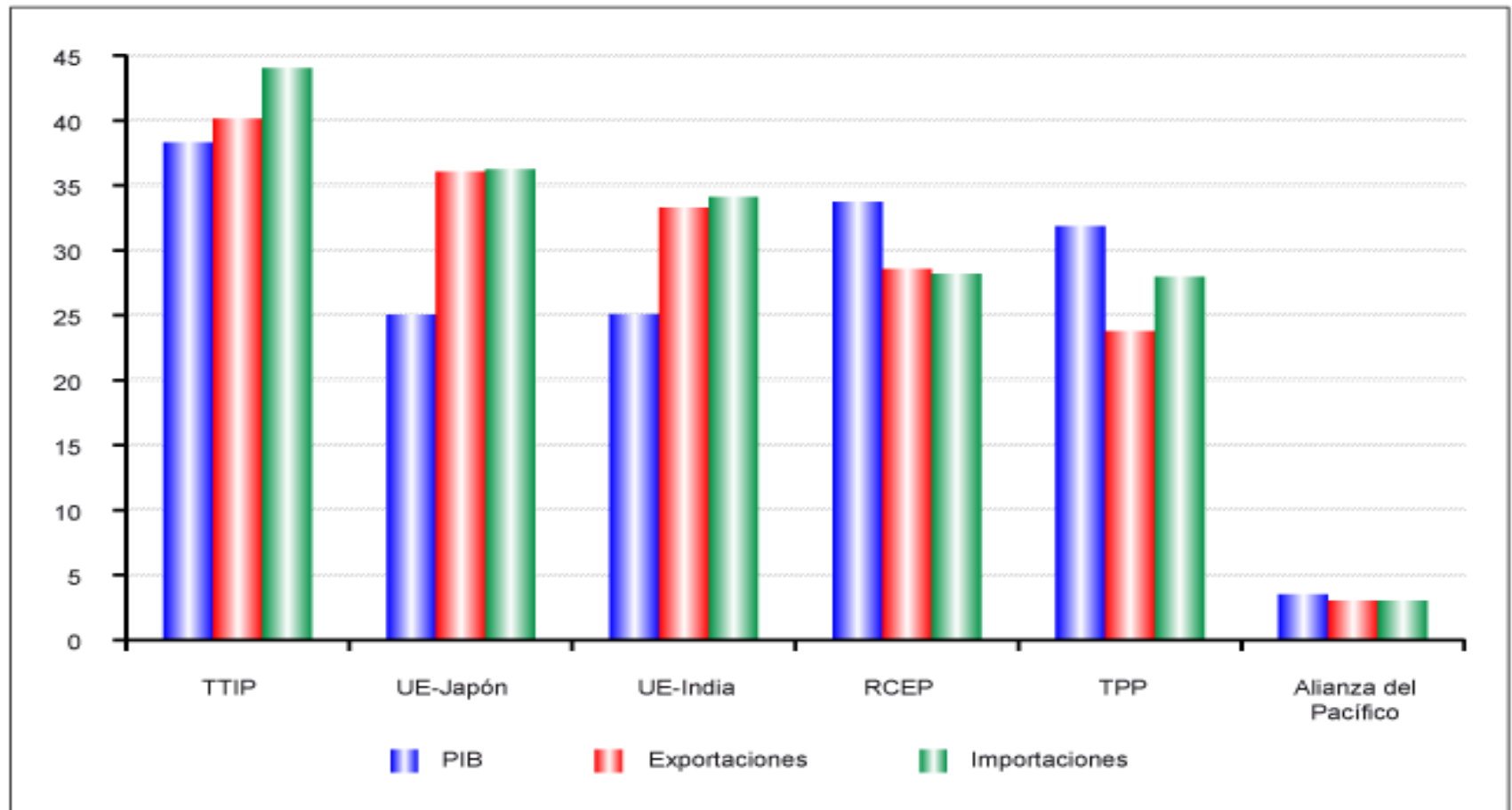
EN: En negociación

EF: Estudio de factibilidad

Los Megabloques en Desarrollo



Relevancia del Producto y el Comercio % del Total Mundial (Datos del 2012)



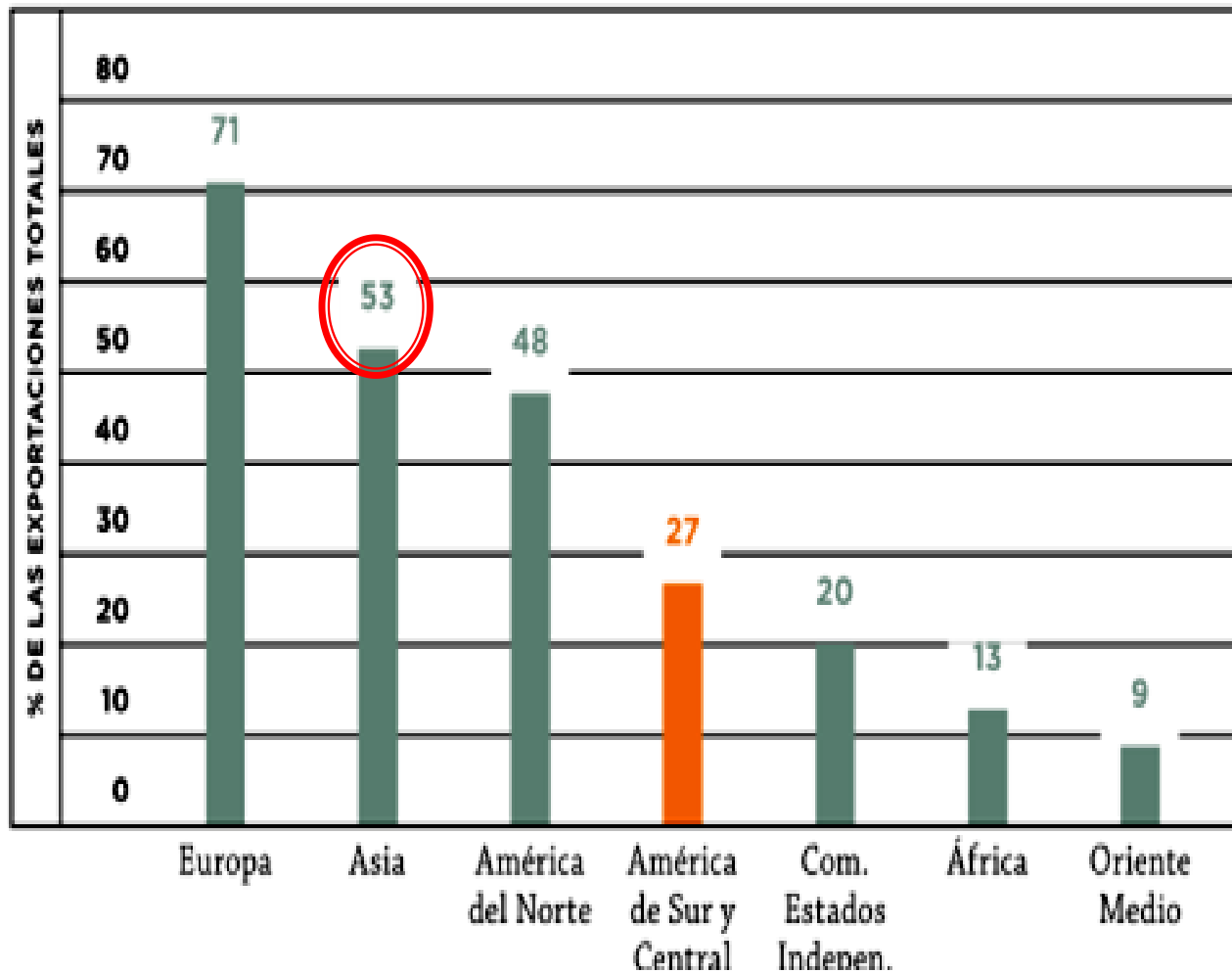
-TTIP: Acuerdo Transatlántico (Transatlantic Trade and Investment Partnership): Estados Unidos y -Unión Europea
Acuerdo UE-Japón; Acuerdo UE-India;

-TPP: Acuerdo Transpacífico (Trans-Pacific Partnership): Australia, Brunei Darussalam, Canadá, Chile, Estados Unidos, Japón (recientemente incorporado), Malasia, México, Nueva Zelanda, Perú, Singapur y Vietnam;

-RCEP: Asociación Económica Integral Regional (Regional Comprehensive Economic Partnership): ASEAN (Brunei Darussalam, Camboya, Indonesia, Laos, Malasia, Myanmar, Filipinas, Singapur, Tailandia y Vietnam), Australia, China, República de Corea, Japón, India y Nueva Zelanda.

Comercio Intraregional de Mercaderías

% de Exp Totales de cada Bloque



Fuente: CEU-UIA
en base a datos de OMC

Comparado con Asia, América Latina muestra niveles muy bajos de comercio intrarregional, sugiriendo que las cadenas de valor de la región son débiles y fragmentadas

Asia Pacifico en el Mundo

La región de Asia-Pacífico es la más dinámica del mundo y cuenta con las mayores perspectivas de crecimiento en las próximas décadas.

48,3% de la
población
mundial

31,1% de las
Exportaciones
mundiales.

35,2% del PIB
Mundial

3.350
millones de
habitantes

30,9% de las
Importaciones
mundiales.

PIB Per Cápita
entre US\$60.883
(Singapur) y
US\$3.545
(Vietnam)

(*) Asia Pacífico: Miembros de APEC de Asia y Oceanía + India

Brunei, China, Corea Sur, Filipinas, Hong Kong, Indonesia, Japón, Malasia, Singapur, Tailandia, Taiwán, Vietnam – Australia, Nueva Zelandia y Papúa – India

America Latina podría ser perjudicada por las menores barreras comerciales entre economías asiáticas, especialmente ante la competencia de la ASEAN

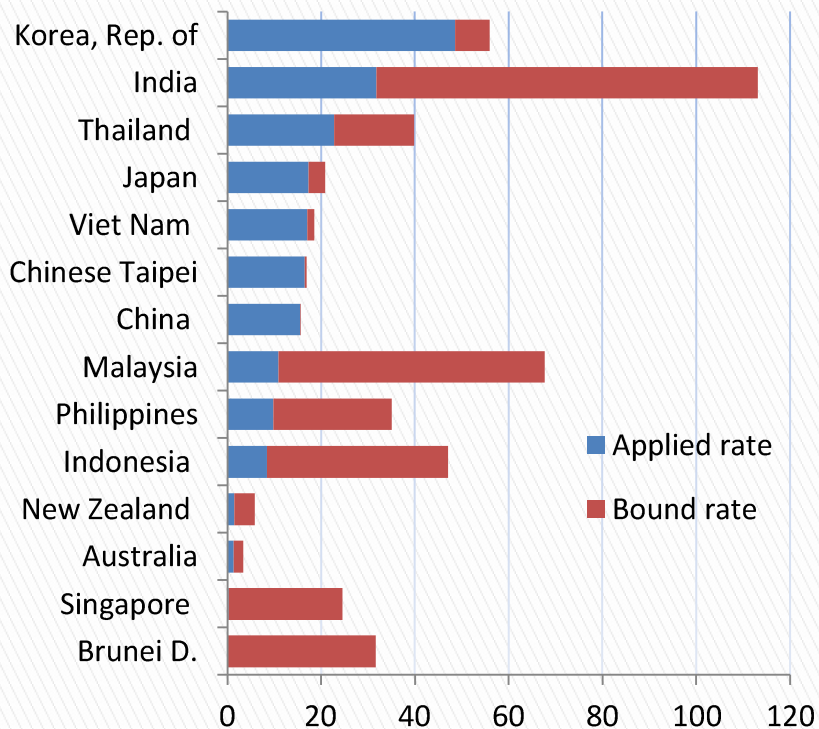
Participación de la ASEAN y de América Latina y el Caribe en las importaciones totales de China y la India, por categoría de intensidad tecnológica (Promedio 2006-2010, en porcentajes)

		China	La India
Productos primarios	ASEAN	6.8	7.4
	ALC	17.0	5.9
Manufacturas basadas en recursos naturales	ASEAN	13.3	15.3
	ALC	9.2	2.8
Manufacturas de baja tecnología	ASEAN	6.3	7.9
	ALC	1.8	0.9
Manufacturas de tecnología media	ASEAN	6.0	7.9
	ALC	1.1	1.7
Manufacturas de alta tecnología	ASEAN	17.0	11.1
	ALC	1.3	0.6
Otros	ASEAN	4.2	2.6
	ALC	0.1	0.3

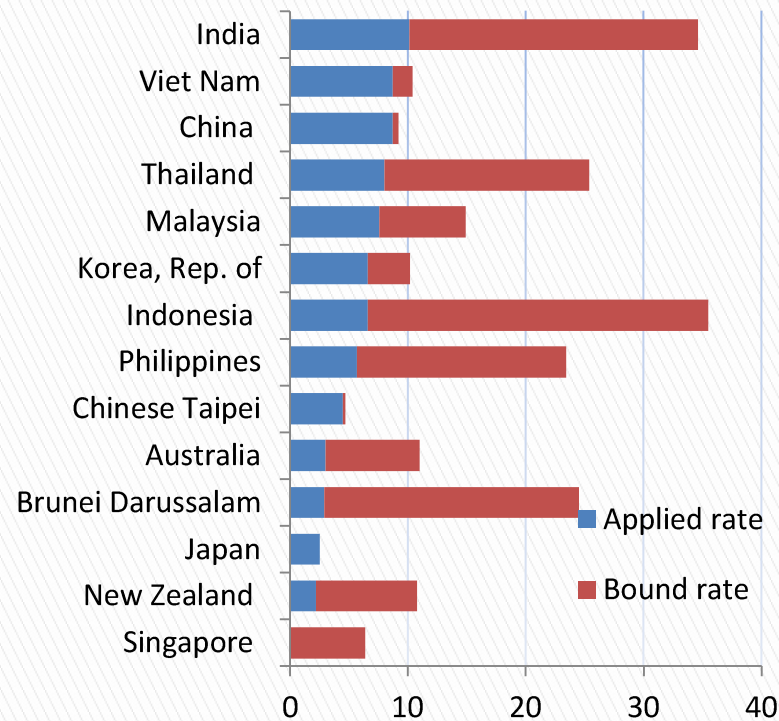
Algunas economías asiáticas aplican elevados aranceles, especialmente en agricultura

Economías seleccionadas de Asia Pacífico: Aranceles medios Nación Más Favorecida, aplicados y consolidados (2010)

Agricultura

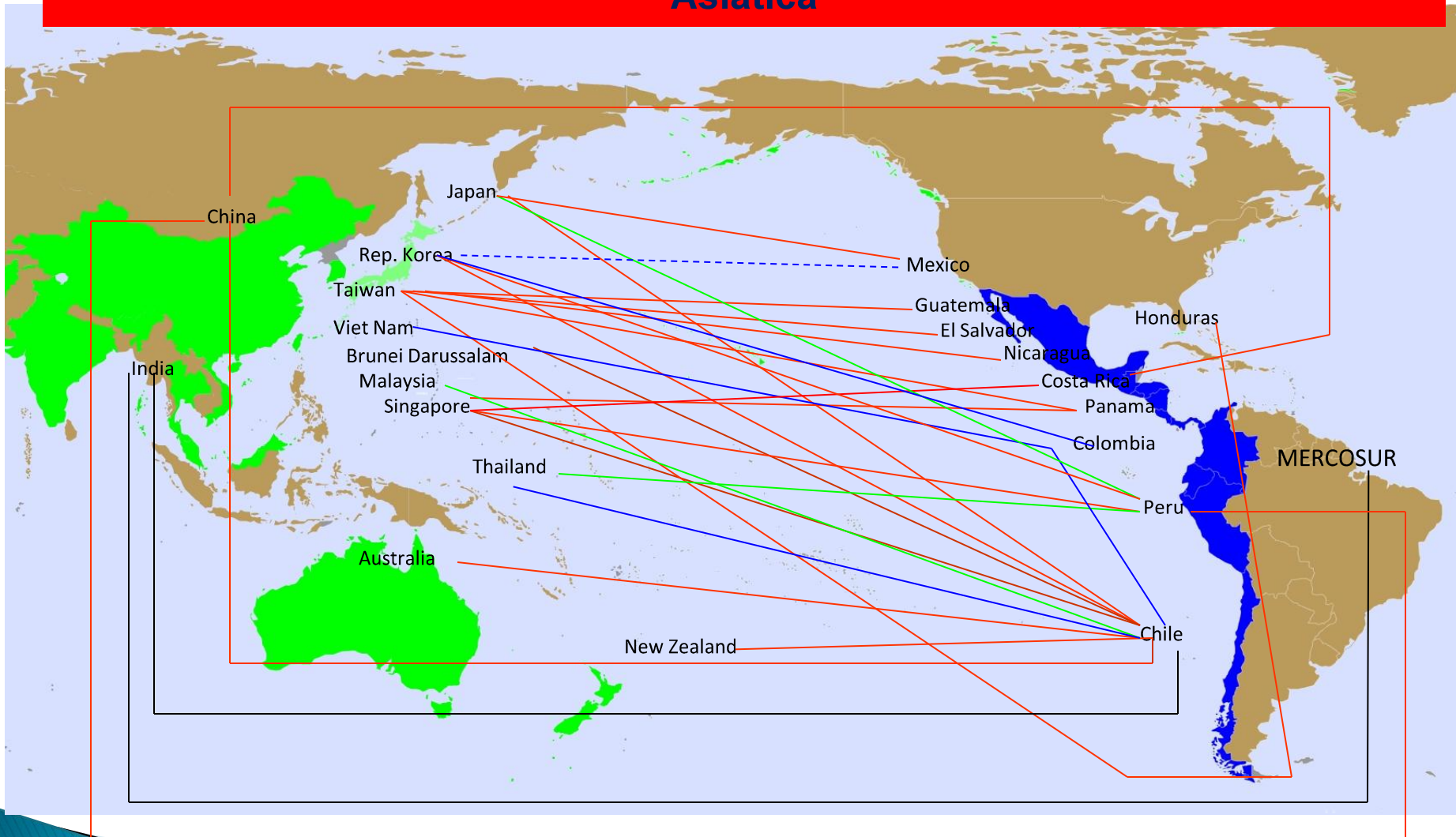


Productos no agrícolas



Fuente: OMC, World Tariff Profiles 2011.

Acuerdos comerciales transpacíficos han proliferado recientemente Impulsado por los países que no quieren quedar excluidos de la Integración Asiática



— TLC en vigor

— TLC firmados

— TLC en negociación

— Otros acuerdos (acuerdo parcial)

**Para encarar este desafio, en nuestra region hay
Dos Escenarios.....pero ninguna Estrategia comun.....**

ALIANZA DEL PACIFICO



MERCOSUR



Un error de diagnostico, puede dejarnos fuera de los nuevos escenarios

ALIANZA DEL PACIFICO

Declaración de Lima 2011

Chile, México, Perú y Colombia

MERCOSUR

Tratado de Asuncion 1991

Argentina, Brasil, Uruguay, Paraguay y Venezuela

Promueve un Mercado Común con un Tratado Libre Comercio

Es una Unión Aduanera imperfecta, que busca desembocar en un Mercado Común

Proceso de Integración abierto

Proceso de Integración cerrado

Integración Económica

Integración Política : "*considera prioritariamente políticas de concertación y cooperación, así como la construcción de instituciones y políticas regionales (Sanahuja, 2007)*".

Aperturista

Proteccionista

Orientado hacia el Pacífico

Orientado a la Región

**-Los 4 Forman parte del APEC (Foro de Cooperación Asia Pacífico)
-México y Chile, de la OCDE**

No

ALIANZA DEL PACIFICO

Declaración de Lima 2011

Chile, México, Perú y Colombia

Los 4 tienen acuerdos de Libre Comercio con EEUU y UE, firmados en:
-Chile 2003 y 2002
-México 1993 y 2000
-Perú 2006 y 2012
-Colombia 2006 y 2012

Los Acuerdos con los Estados Unidos no sólo cubren los aranceles; se extienden a compromisos sobre propiedad intelectual, inversiones, condiciones laborales y medio ambiente poniendo una gran presión sobre los países en desarrollo para adaptar sus legislaciones nacionales.

MERCOSUR

Argentina, Brasil, Uruguay, Paraguay y Venezuela

No
- TLC con países con poco peso internacional y Extra-Regionales: Egipto, Palestina e Israel
-Zona de Libre Comercio con: Peru, Chile, Bolivia y Comunidad Andina
-y Acuerdos de Preferencias Fijas con India y SACU (Southern African Customs Union (SACU, union aduanera formada por 5 países Southern Africa: Botswana, Lesotho, Namibia, South Africa y Swaziland.)

. En el caso de México, cada país miembro del MERCOSUR ha firmado acuerdos de preferencias comerciales dentro del marco de la Asociación Latinoamericana de Integración (ALADI).

ALIAZA DEL PACIFICO Declaración de Lima 2011

Chile, México, Perú y Colombia

MERCOSUR

Argentina, Brasil, Uruguay, Paraguay y
Venezuela

El objetivo principal sería:

-consolidar un mercado único para sus producciones,
-atraer inversiones externas
-y profundizar la estrategia de apertura hacia la región del Asia-Pacífico.

Estructura Productiva basada en Recursos naturales y agricultura. Descartan industrializarse (exigiría amplia protección arancelaria contra producción asiática) y harían ineficiente el resto de la economía.
México: Tiene recursos energéticos y fuertes inversiones de multinacionales para mercado EEUU

Priorizar mercado interno y regional, por sobre el global

Argentina y Brasil, pusieron fuerte protección arancelaria para proteger sector industrial de la competencia de Asia.
El desarrollo industrial ha sido dependiente de la tecnología foránea y no ha tenido capacidad de generar innovaciones que pudieran aumentar la productividad y sustentar mayores salarios (Caso Ind. Automotriz)

ALIANZA DEL PACIFICO

Declaración de Lima 2011

Chile, México, Perú y Colombia

MERCOSUR

Argentina, Brasil, Uruguay, Paraguay y Venezuela

Interdependencia con el resto del mundo

Independencia del resto del mundo

Busca desarrollar un Mercado de escala para bienes y servicios, aumentando competitividad

Mercado regional, limitando y con competitividad reducida

Arancel Promedio: 6,6%

Arancel promedio: 12,1%

Principales Actores:

México: - 58 % PBI

Respecto a América Latina:

- 38% de territorio

-56% de población

-2% Comercio Mundial

Brasil: Respecto a socios

Mercosur

71 % PBI

67% de territorio

71% de población

Considerando nuestro perfil productivo y natural complementariedad con la demanda asiatica.....

Cual podria ser nuestra mejor opcion??

