

# Banco de Servicios y Transacciones S.A.

**Negocios Agropecuarios**

# Características del Grupo

- Grupo de capitales nacionales.
- Fuerte vocación inversora y visión de largo plazo.
- Management de reconocida trayectoria.
- Presencia en diversos sectores económicos.

# Actividades

- **Finanzas:** Banco de Servicios y Transacciones SA.
- **Seguros:** Orígenes Seguros de Retiro SA.
- **FCI:** fST Asset Management.
- **Real State:** Emp. residenciales en Tortuguitas y San Isidro, Prov. de Buenos Aires.
- **Agro Negocios:** 20,000has propias en explotación.
- **Petróleo:** Exploración y desarrollo de gas convencional en Rincón del Mangrullo en asociación con YPF. Prov. de Neuquén.

# Perfil de clientes

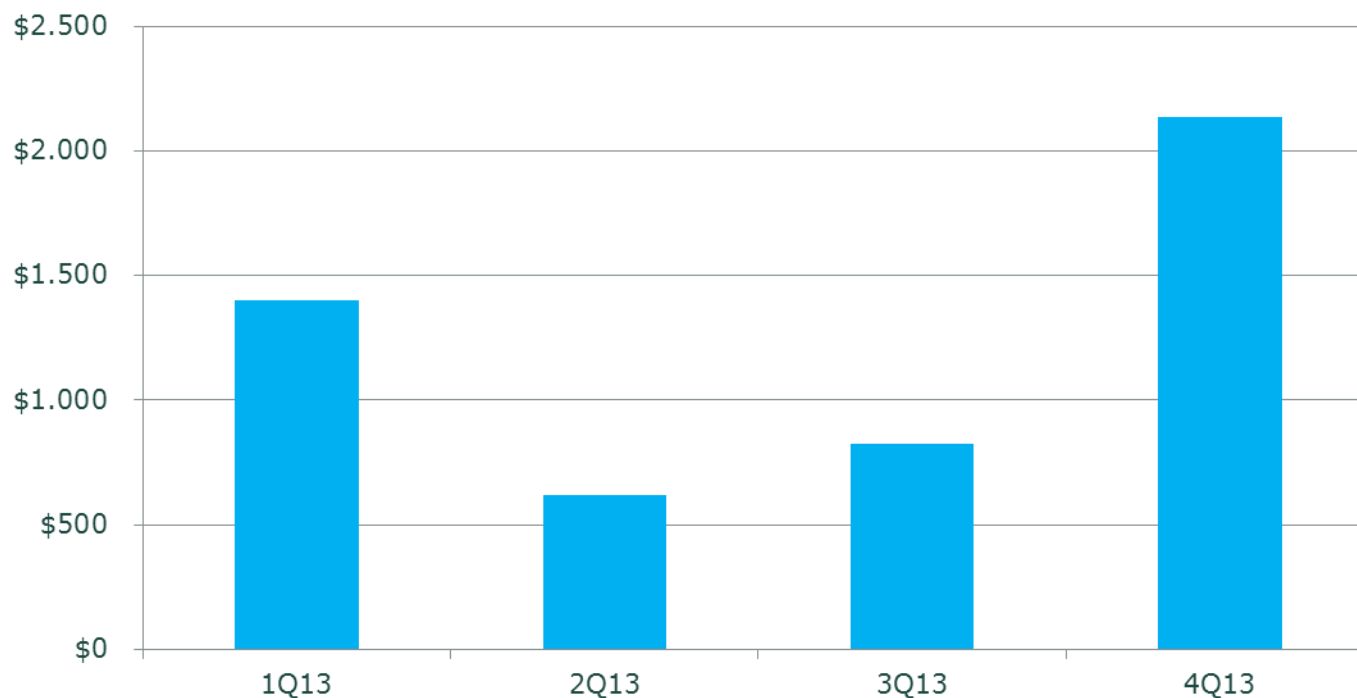
- Productores agropecuarios.
- Acopios y venta de insumos.
- Exportadores y crusher's.
- Productores de insumos.
- Economías regionales.

# Líneas Financieras

- a) Préstamos.
- b) Prefinanciación de exportaciones.
- c) Cesión de forward.
- d) Descuento de cheques.
- e) Leasing.

# Mercado de Capitales

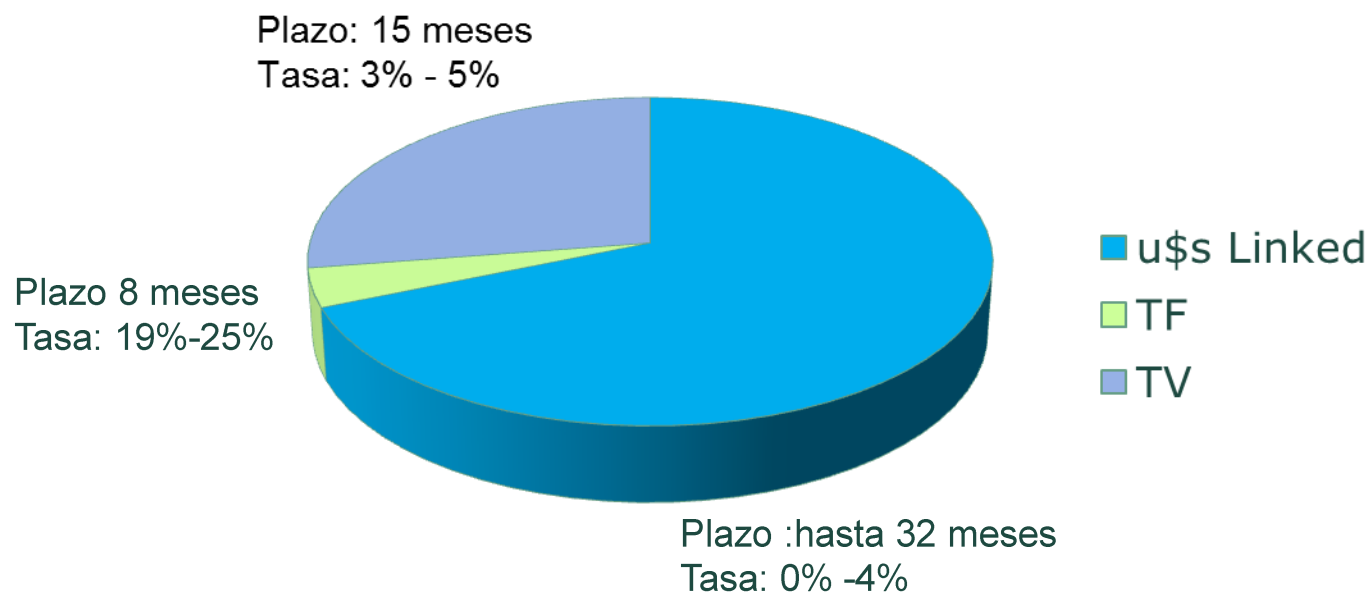
## Colocaciones Sector Agropecuario - 2013



**Total : \$ 4,976MM**  
**Emissiones : 55**

# Mercado de Capitales

## Apertura por tasa y moneda



# Mercado de Capitales

## Participación de mercado de bST

- 1ero en el Ranking 2013 de Colocaciones MAE medido por cantidad de emisiones (6tos por Volumen)
- Participación en 57 emisiones
- Participación activa en los 3 mercados (FFs, ONs y Sub-soberanos)
- Equipo de ventas muy dinámico, con vasta experiencia y gran reconocimiento en el mercado.



# Mercado de Capitales

- Estructuración de Fideicomisos:
  - \* Privados.
  - \* Oferta Pública.
- Underwriting
- Emisión de Obligaciones Negociables.
- Préstamos Sindicados.

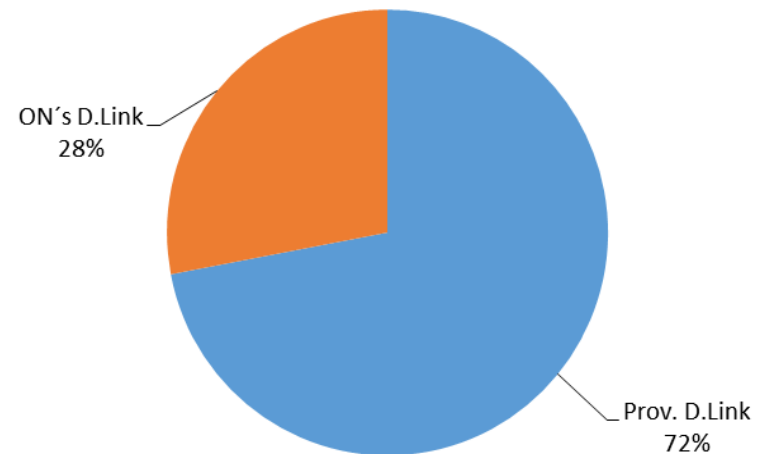
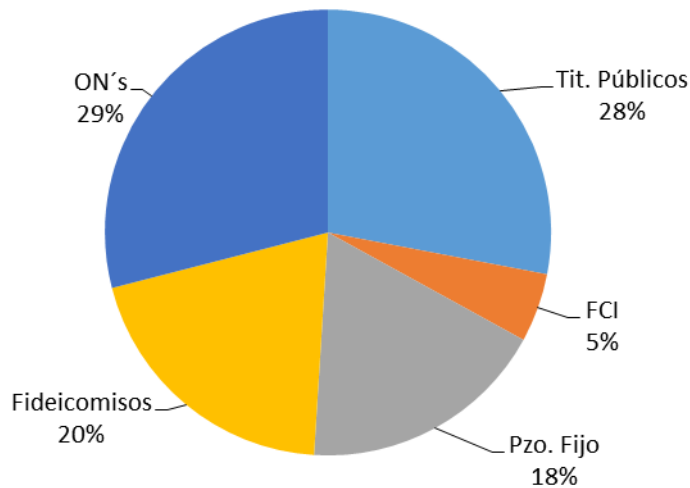
# Inversiones

- Plazos fijo en pesos y dólares
- Plazo fijo en títulos públicos.
- Títulos públicos.
- Títulos privados, emisiones propias o terceros.
- Fondos Comunes de Inversión.

# Fondos Comunes de Inversión

- ❖ **FST AHORRO**
- **Fondo de Liquidez (Cash Management)**
- **Perfil Conservador**
- **Horizonte de Inversión: 15 días.**
- **Liquidez Total o Parcial en 24hs**
- **Rendimiento Proyectado: 30,5%**
- **Sin comisiones de Ingreso/ Egreso**

- ❖ **FST RENTA MIXTA**
- ❖ **Fondo de Cobertura (dólar oficial)**
- ❖ **Perfil Moderado**
- ❖ **Horizonte de Inversión: Más de 120 días.**
- ❖ **Liquidez Total o Parcial en 72hs**
- ❖ **Rendimiento Proyectado: Devaluación + 7%**
- ❖ **Sin comisiones de Ingreso/ Egreso**



# Coberturas de Tipo de Cambio

- Liquidar o esperar?
- Tasas de interés altas
- Bajas tasas implícitas en las coberturas
- Limpieza del Balance
- Captura del precio actual de los commodities
- Suba de tasas – Dólar fuerte vs G7 – Baja de Commodities

# Coberturas de Tipo de Cambio

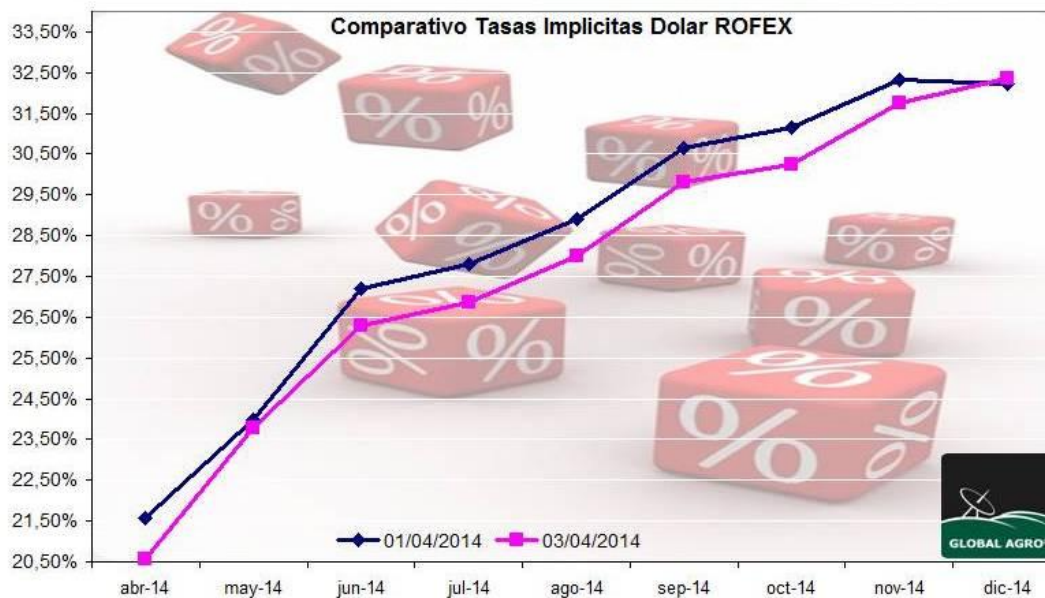


# Coberturas de Tipo de Cambio



# Coberturas de Tipo de Cambio

	Dolar MAE					
01/04/2014	\$ 8,002	Dif \$ MAE				
03/04/2014	\$ 8,000	<b>-\$ 0,002</b>				
ROFEX	01/04/2014	01/04/2014	03/04/2014	03/04/2014		
Posicion	Ajuste	Tasa Implicita	Ajuste	Tasa Implicita	Dif \$	Dif %
abr-14	\$ 8,1290	21,59%	\$ 8,1130	20,56%	<b>\$ -0,0160</b>	<b>-1,02%</b>
may-14	\$ 8,2890	23,99%	\$ 8,2750	23,80%	<b>\$ -0,0140</b>	<b>-0,19%</b>
jun-14	\$ 8,4980	27,20%	\$ 8,4700	26,31%	<b>\$ -0,0280</b>	<b>-0,89%</b>
jul-14	\$ 8,6900	27,81%	\$ 8,6550	26,88%	<b>\$ -0,0350</b>	<b>-0,93%</b>
ago-14	\$ 8,8950	28,91%	\$ 8,8550	28,02%	<b>\$ -0,0400</b>	<b>-0,89%</b>
sep-14	\$ 9,1600	30,65%	\$ 9,1150	29,82%	<b>\$ -0,0450</b>	<b>-0,83%</b>
oct-14	\$ 9,3950	31,16%	\$ 9,3400	30,24%	<b>\$ -0,0550</b>	<b>-0,92%</b>
nov-14	\$ 9,6590	32,31%	\$ 9,6150	31,76%	<b>\$ -0,0440</b>	<b>-0,55%</b>
dic-14	\$ 9,8900	32,23%	\$ 9,8800	32,36%	<b>\$ -0,0100</b>	<b>0,14%</b>
ene-15	n/a	n/a	\$ 10,1850	33,36%	n/a	n/a
feb-15	\$ 10,4550	33,63%	\$ 10,4450	33,77%	<b>\$ -0,0100</b>	<b>0,13%</b>
mar-15	\$ 10,6990	33,28%	\$ 10,7400	34,03%	<b>\$ 0,0410</b>	<b>0,75%</b>



# Coberturas de Tipo de Cambio

- Anticipando la liquidación:
- Con los Pesos producidos:
  - Cancelación de Deuda
  - Anticipo a Proveedores
  - Inversiones
- Se captura el atractivo precio internacional
- Se puede mantener la exposición al dólar comprando futuros a tasas entre 20-33%



# Conclusiones

- \* Entidad de capitales nacionales con fuerte vocación de crecimiento.
- \* Management local que entiende las características del país.
- \* Estructura ágil y profesional capaz de responder eficientemente los requerimientos de sus clientes.



Muchas gracias.

Santiago Gonzalez Pini  
Gerente Negocios Corporativos  
Tel 4131-7992