



# GPS

GRUPO DE PAÍSES PRODUCTORES DEL SUR

---

Contribuyendo a la producción global sustentable de alimentos



# **SEGURIDAD ALIMENTARIA GLOBAL Y RECURSOS NATURALES AGRÍCOLAS**

## **Papel y visión de Argentina, Brasil, Paraguay y Uruguay**

Presentación – FAUBA –  
9 de Abril 2014



## ALIMENTOS

### ¿CUÁL ES EL PROBLEMA?

#### A. LA CANTIDAD:

¿Hay suficientes alimentos para satisfacer la creciente población mundial? “Sobran calorías versus no alcanza lo que se produce”

#### B. LA CALIDAD :

¿Con qué tecnología y estándares producen los alimentos?

#### C. EL USO RESPONSABLE DE LOS RECURSOS:

\*SUELO: ¿Lo destruimos, lo restituimos o lo conservamos? ¿Se puede expandir la frontera agrícola? ¿Se puede producir sin tierra con avances tecnológicos?

\*AGUA : ¿La aprovechamos eficientemente, la preservamos, la contaminamos?

\*ENERGÍA: ¿Somos parte de la solución o parte del problema?

\*CAMBIO CLIMÁTICO: ¿Qué nos demanda y cuáles son los otros jugadores? ¿Miramos todos para el mismo lado o “para el lado que nos conviene”?



## ALIMENTOS

### ¿CUÁL ES EL PROBLEMA?

#### D. LOS DESPERDICIOS:

de la cola de la cosechadora al tacho de basura: pérdida, recuperación, transformación. La naturaleza transforma, el hombre, ¿deforma o transforma? ¿Hasta dónde se puede con la INTELIGENCIA Y RESPONSABILIDAD mejorar nuestro comportamiento actual?

#### E. LAS DIETAS:

hambriuna – obesidad – malnutrición – dieta gourmet.

#### F. LA LOGÍSTICA:

infraestructura, información adecuada, integración de las cadenas, regiones críticas.

#### G. EL COMERCIO MUNDIAL y el desempeño de los mercados



## ¿Quiénes SON LOS JUGADORES?

Productores – Intermediación – Consumidores

### REGLAS DE JUEGO

¿Quién las define?

¿Quién las cumple?

¿Al servicio de quién están?

### **PRODUCTORES**

La Región integrada por Argentina, Brasil, Paraguay y Uruguay

¿Qué papel juega?

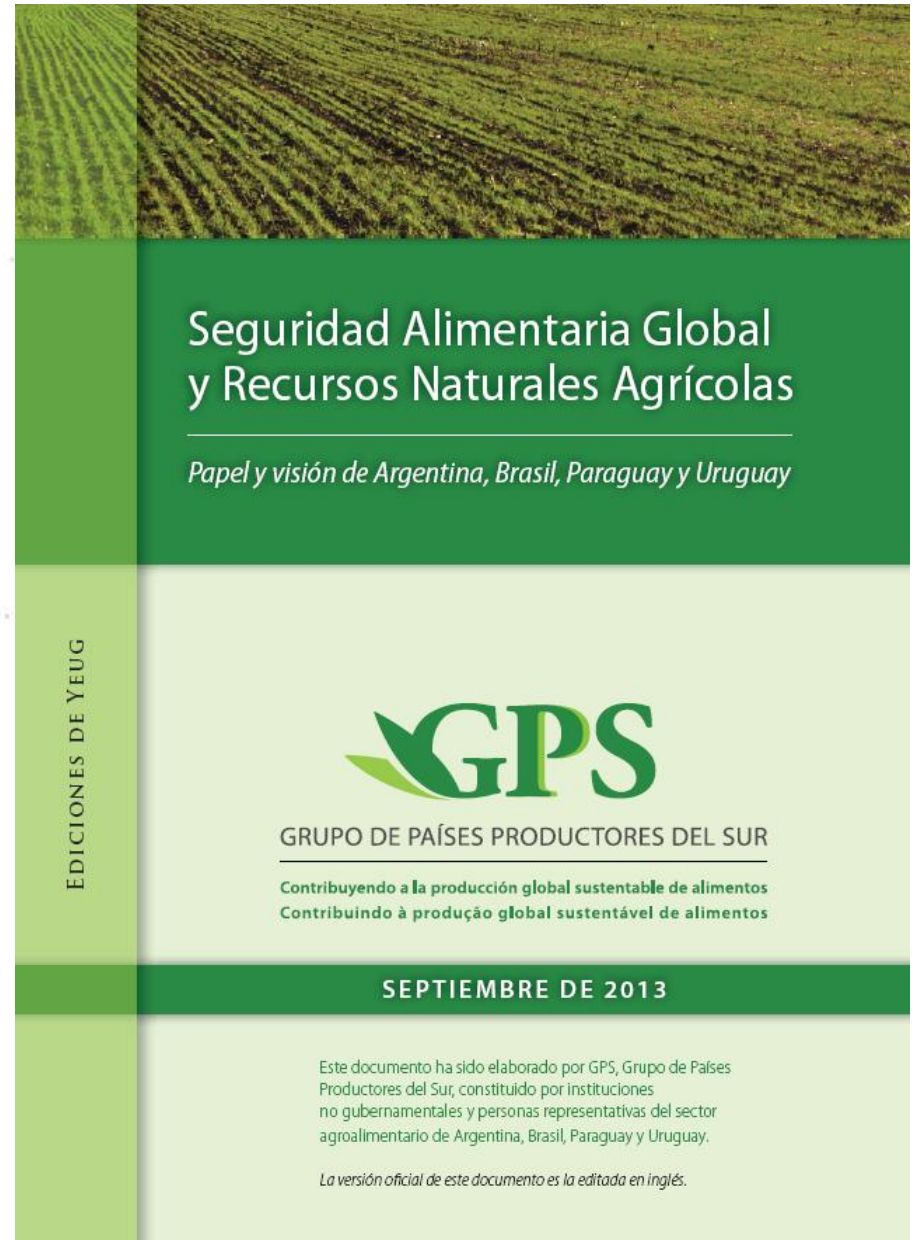
Tenemos algo para decir?

¿Lo mostramos?



# ¿QUIÉNES SOMOS, QUÉ TENEMOS, QUÉ OFRECEMOS, CUÁL ES EL DESAFÍO?

En base a estas preguntas nos propusimos ahondar el tema:





¿QUIÉNES SOMOS?



GRUPO DE PAÍSES PRODUCTORES DEL SUR

---

Contribuyendo a la producción global sustentable de alimentos

Contribuyendo à produção global sustentável de alimentos

# INSTITUCIONES RESPONSABLES DEL DISEÑO E IMPLEMENTACIÓN DEL DOCUMENTO





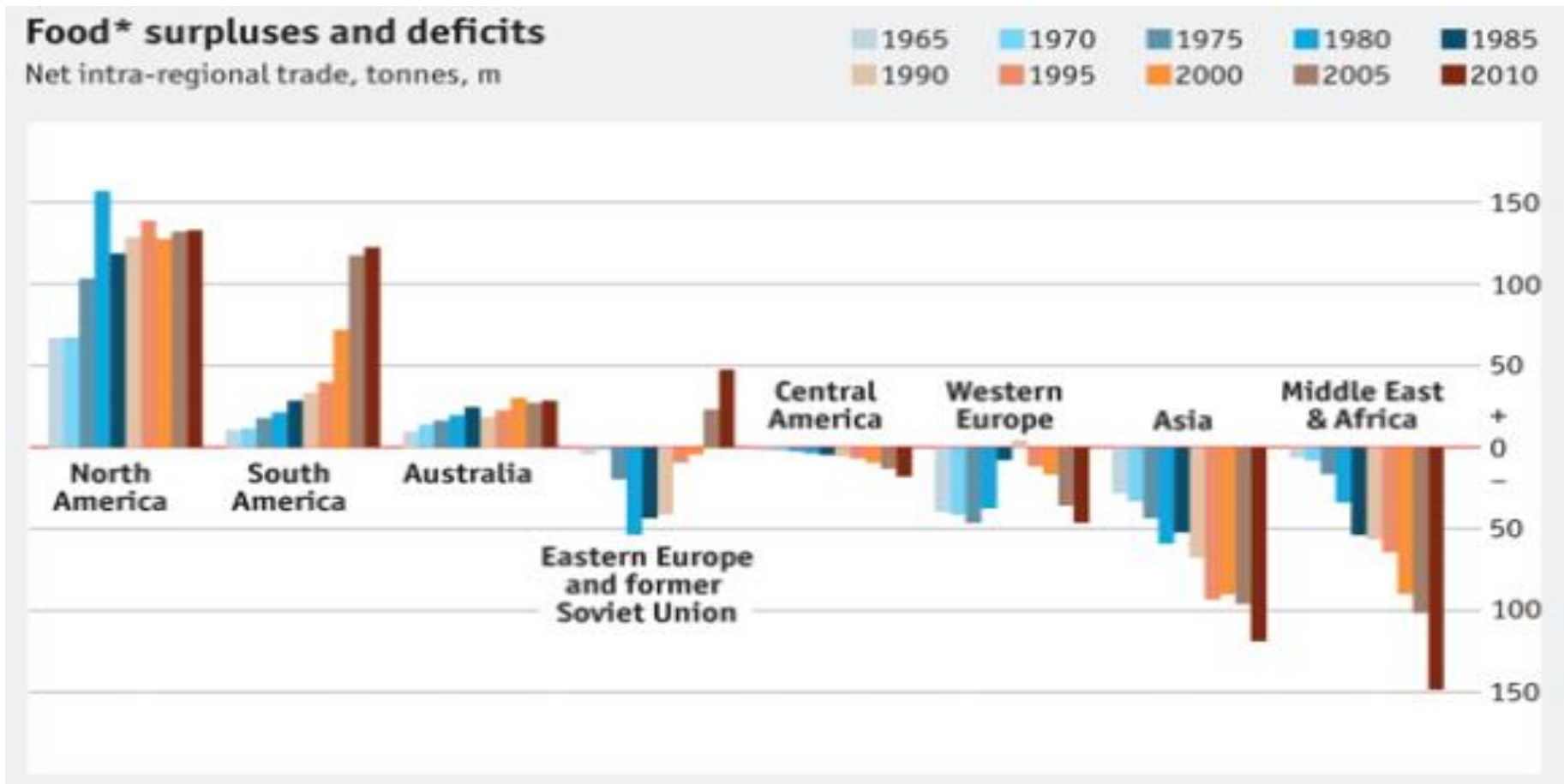
# INSTITUCIONES ADHERENTES





# ¿QUÉ TENEMOS?

**Figura 2. Superavits y déficits de alimentos en regiones seleccionadas. 1965-2010 (en millones de toneladas)**



Fuente: The Economist, mayo de 2012. Nota: \*Cereales, oleaginosas, harinas, aceites comestibles, equivalentes de la carne. (WP. Pag. 19



# ¿QUÉ TENEMOS?

**Tabla 1. Crecimiento per cápita de la producción agrícola en regiones seleccionadas. Décadas del 1960 al 2000.**

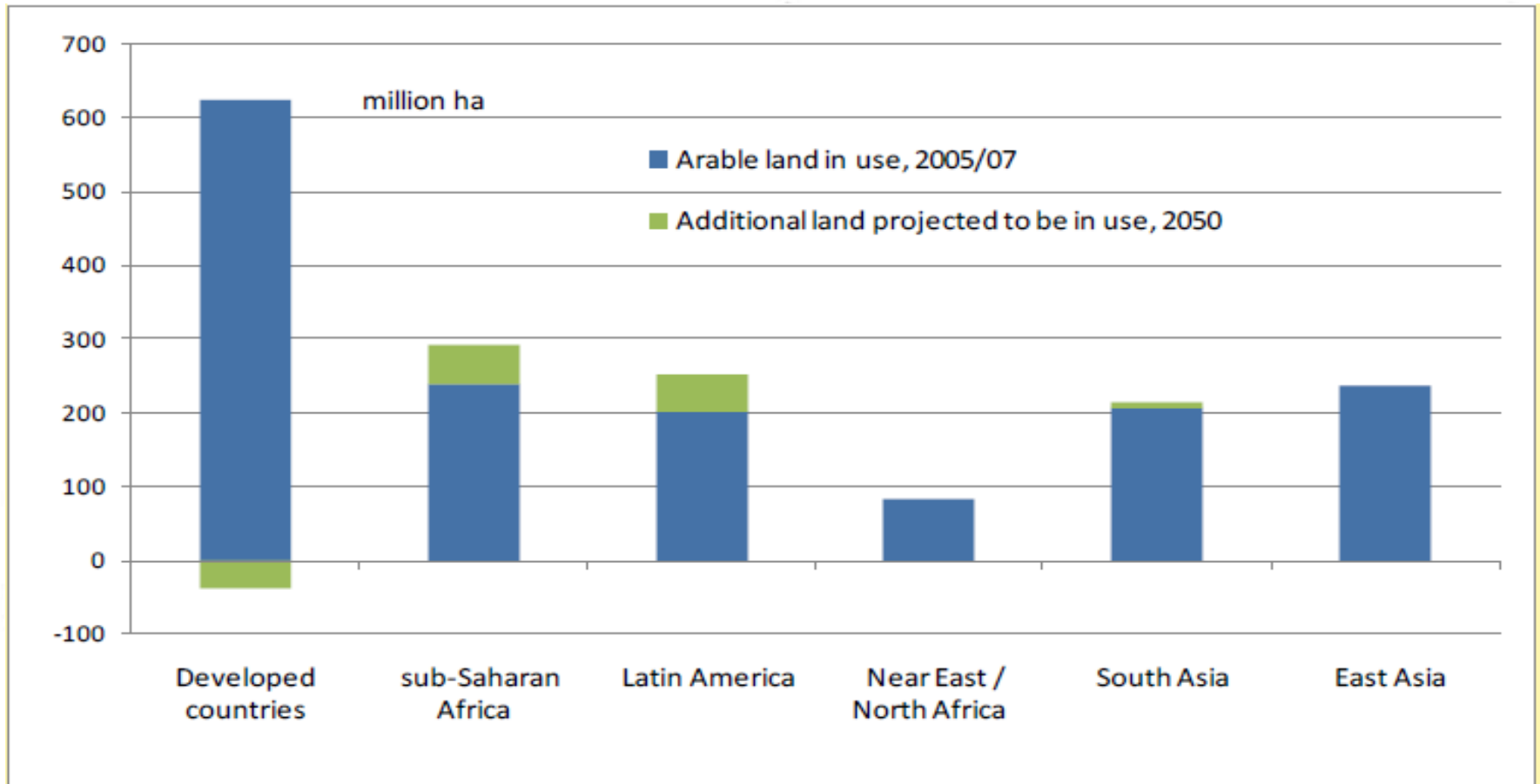
(tasas de crecimiento anual per cápita en % en cada década)

Regiones	1960	1970	1980	1990	2000
<b>Mundo</b>	0,6	0,6	0,6	0,8	1,0
<b>América Latina-Caribe</b>	0,4	0,7	0,4	1,5	1,8
<b>EEUU más Canadá</b>	0,8	1,7	0,0	1,3	0,4
<b>Unión Europea</b>	1,1	1,8	0,4	-0,2	-0,7
<b>Australia más Nueva Zelanda</b>	1,4	0,7	-0,4	1,9	-1,3
<b>Asia</b>	0,9	0,8	2,0	2,5	1,8
<b>África</b>	0,7	-1,2	0,1	0,8	0,6



# ¿QUÉ TENEMOS?

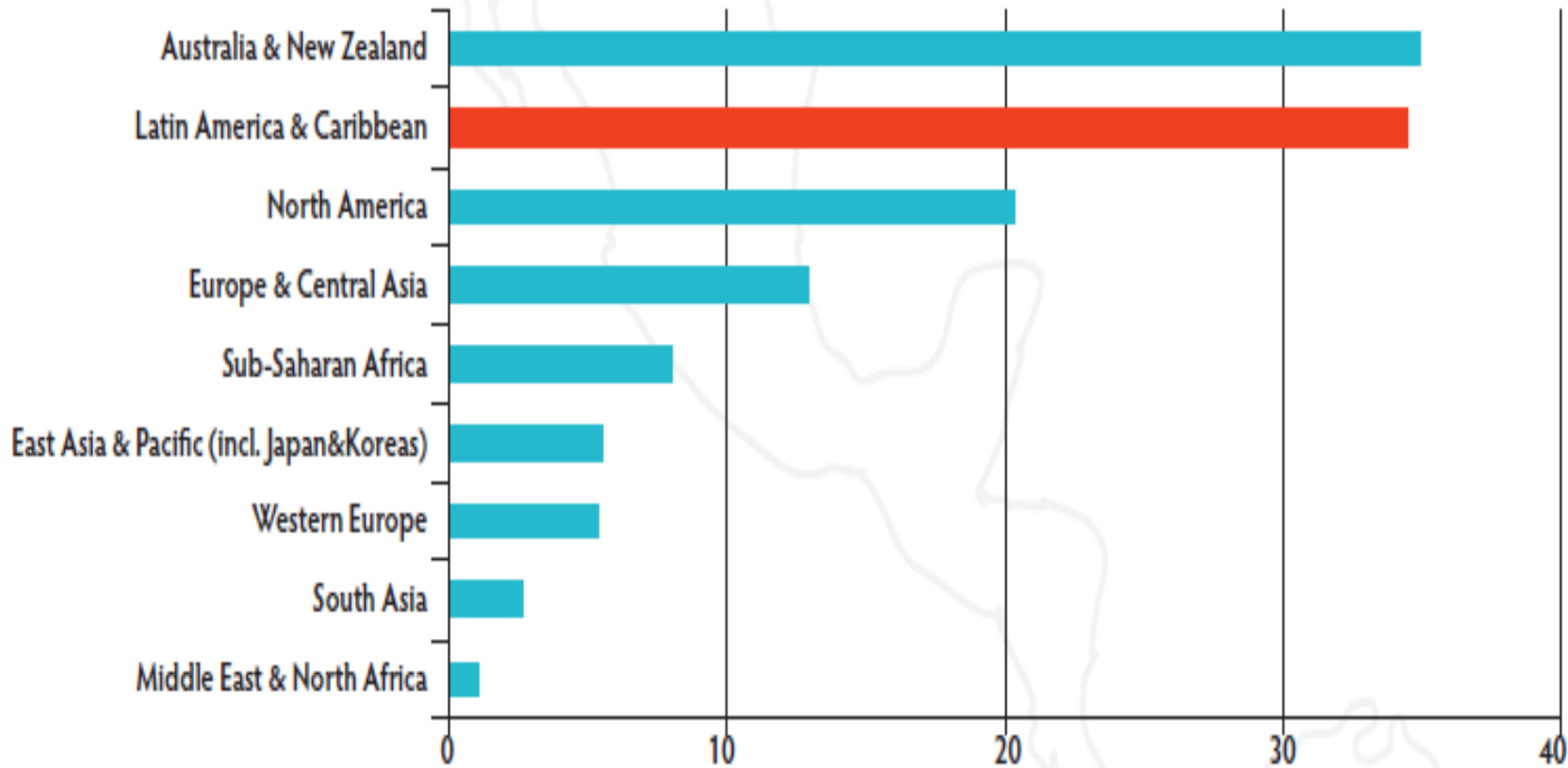
**Figura 3. Tierra cultivable adicional que podría utilizarse en el 2050 en regiones Seleccionadas- (en millones de ha)**





# ¿QUÉ TENEMOS?

**Figura 4. Recursos renovables anuales de agua per cápita-  
(en miles de metros cúbicos por año)**

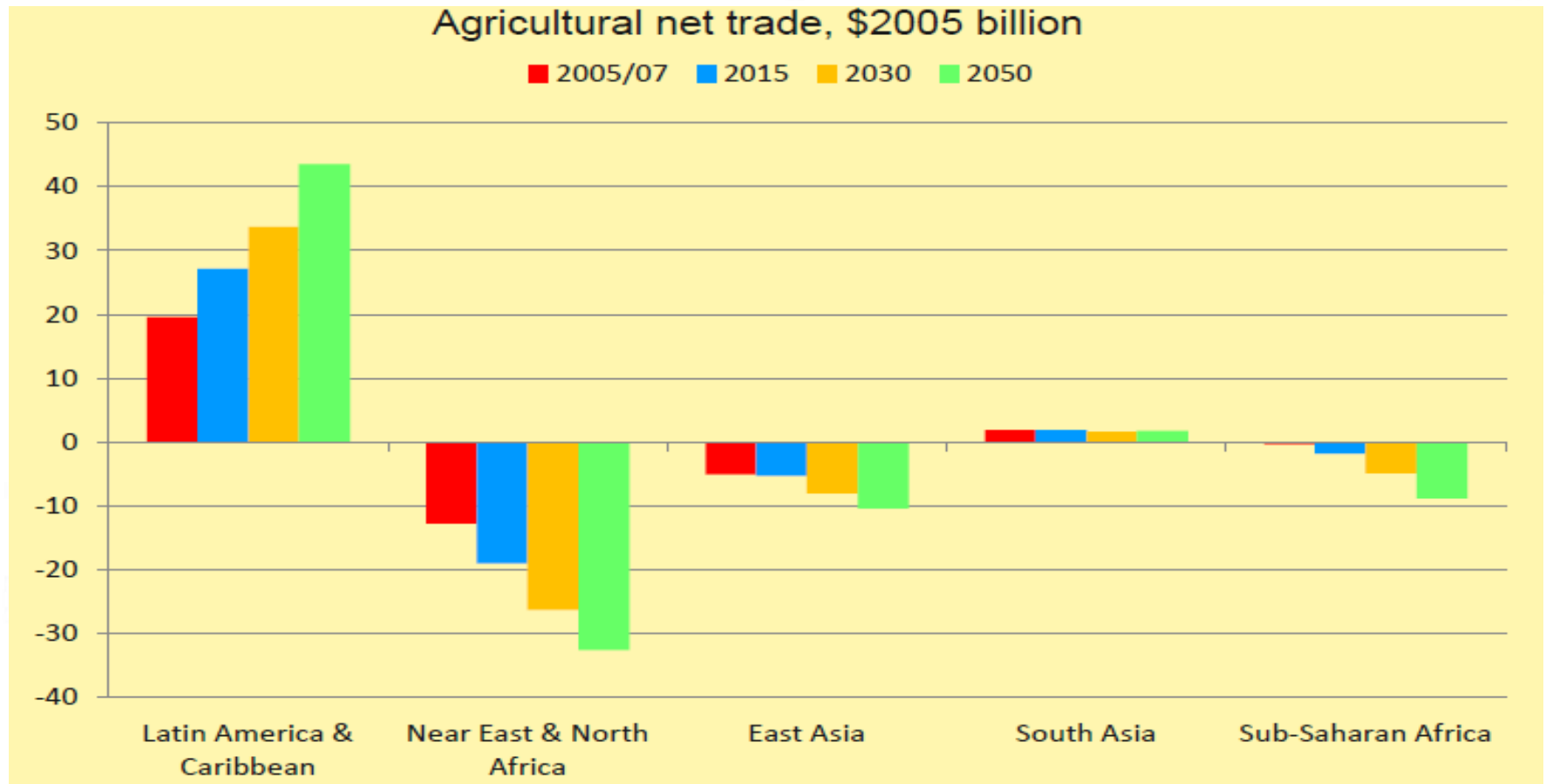


Fuente: Banco Mundial, Unidad de ALC. “El Alto Precio de los Alimentos. Respuestas de América Latina y el Caribe a una Nueva Normalidad”. 2012.(WP. Pag. 24)



# ¿QUÉ OFRECEMOS?

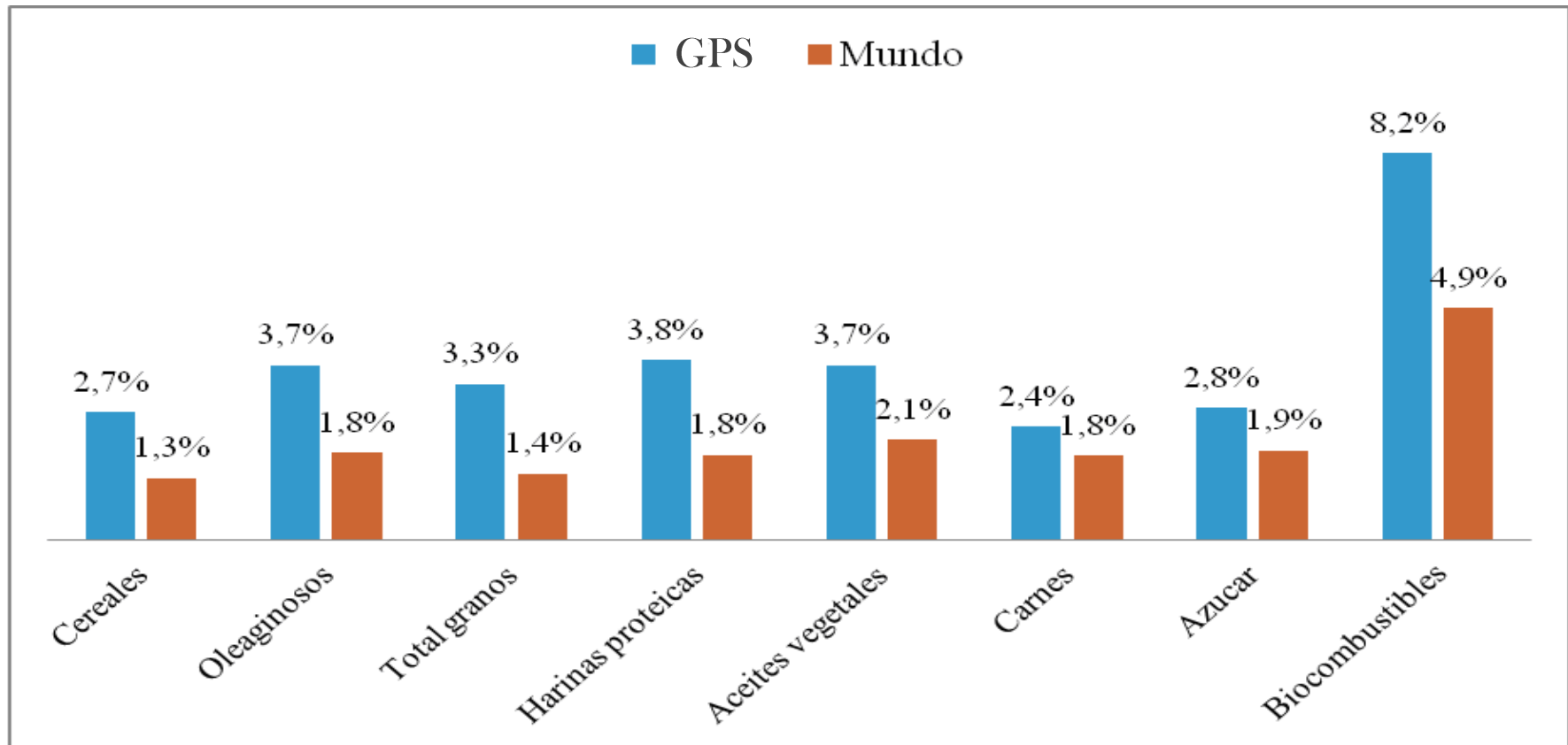
**Figura 6. Proyecciones sobre las exportaciones netas en regiones seleccionadas – (en miles de millones de dólares estadounidenses constantes de 2005)**





# ¿QUÉ OFRECEMOS?

**Figura 7. Proyecciones sobre el crecimiento total de la producción en el mundo y en GPS correspondientes al período 2012-2021-(tasas de crecimiento anual en %)**

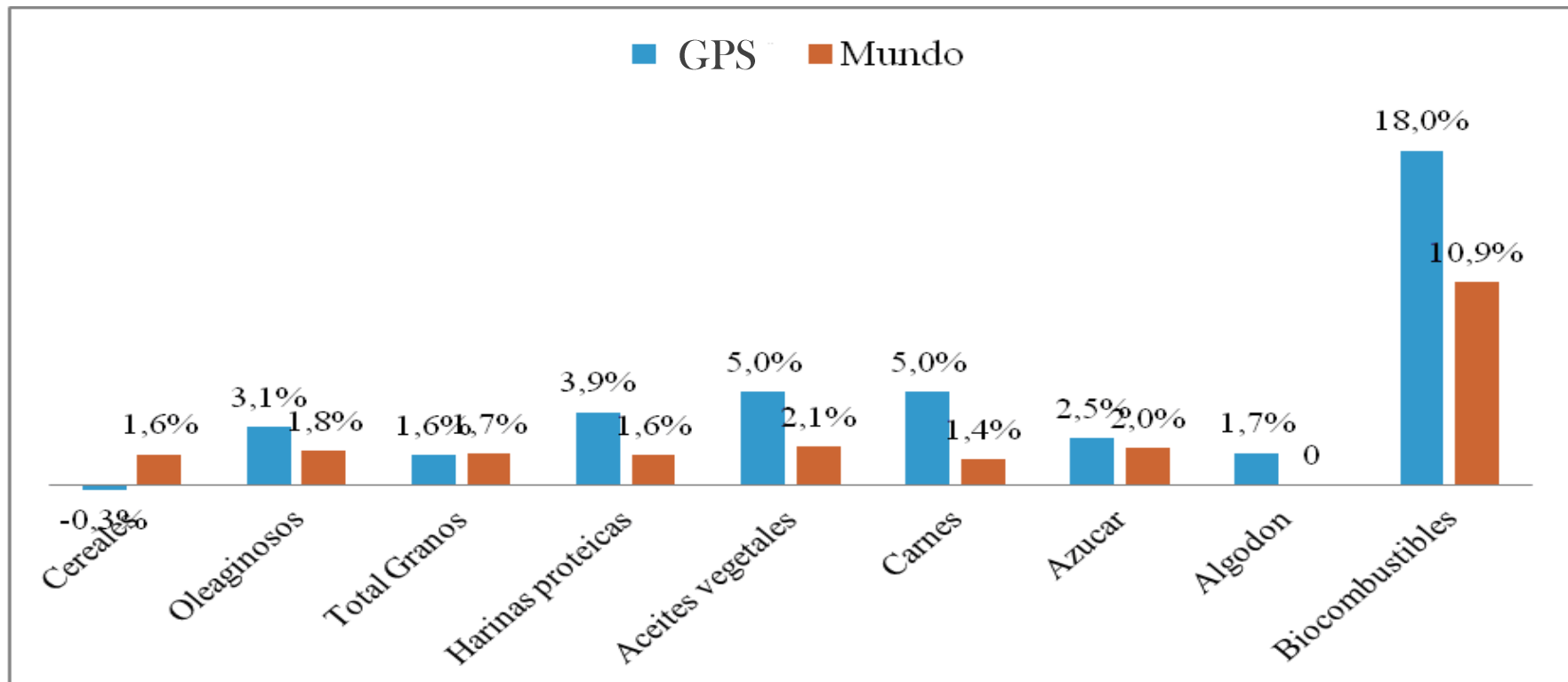


Fuente: INAL, FIESP-ICONE y Perspectivas Agrícolas de la OCDE y la FAO 2012-2021. Datos de CAPECO-PY, SENACSA, CADELPA y CAP para Paraguay.(WP.Pag.28)



# ¿QUÉ OFRECEMOS?

**Figura 8. Proyecciones del índice de crecimiento del comercio mundial y de GPS para el período 2011-202- (tasas de crecimiento anual en %\*)**



Fuente: Datos del INAI, FIESP-ICONE y Perspectivas Agrícolas de la OCDE y la FAO 2012-2021. Datos de CAPECO-PY, SENACSA, CADELPA y CAP para Paraguay.(WP. Pag.29)





## ¿QUÉ OFRECEMOS?

### UN MODELO DE NEGOCIOS EFICIENTE Y SUSTENTABLE:

- Tamaño de explotación.
- Management especializado.
- Modelo productivo sustentable: la inteligencia que imita a la naturaleza inventando tecnología que la adaptan a las necesidades usando en forma responsable los recursos.
- Diversificación productiva.



## ¿QUÉ OFRECEMOS?

- Creación de redes: productores, proveedores de bienes y servicios, integración de jugadores de diverso tamaño en un programa común.
- Pequeños productores: distinguir autosuficientes y deficientes tanto en recursos humanos, tecnológicos, financieros y de infraestructura. Requieren soluciones diversas.



## ¿CUÁL ES EL DESAFÍO?

- Criterios científicos para fundamentar regulaciones en el uso de tecnologías y aplicaciones R&D.
- R&D más inversión pública y privada.
- Mejorar la transferencia de R&D.
- Eliminación de barreras distorsivas: comerciales, arancelarias y para-arancelarias y de subsidios perversos.
- Mejorar el desempeño de los mercados.
- Aumentar la inversión en infraestructura.
- Biocombustibles en la región.



# TENEMOS, PODEMOS, ¿QUEREMOS?

- Trabajemos como región.
- Definamos nuestra visión y misión en un ámbito en que tenemos evidentes fortalezas y ventajas.
- Enfrentemos las diferencias, seamos creativos en búsqueda de propuestas superadoras.
- Tengamos una voz común frente al resto de las regiones del mundo.



## **Este es el plan de trabajo de**

- Con una **VISIÓN DE LARGO PLAZO** GPS se propone:
- Ser un foco de reflexión y propuestas para la **CONSOLIDACIÓN, DESARROLLO Y EVOLUCIÓN DE LA REGIÓN ABPU EN EL ÁMBITO AGRO:**
- Desarrollar **CANTIDAD Y CALIDAD DE PRODUCCIÓN EN BASE A STANDARES MUNDIALMENTE ACEPTADOS**
- Definir los **MERCADOS INTERNACIONALES OBJETIVO Y LA ESTRATEGIA PARA POSICIONARNOS EN ELLOS**
- Implementar y profundizar una **INTENSIFICACIÓN SUSTENTABLE** en el uso de los recursos (Tecnología de punta) y el desarrollo de **GERENCIAMIENTO** con especial **CUIDADO POR EL MEDIO AMBIENTE Y EL MEDIO SOCIAL.**
- En conjunto **CON LAS INSTITUCIONES DE LA REGIÓN QUE SUSTENTEN ESTE PROGRAMA**



¡MUCHAS GRACIAS!



GRUPO DE PAÍSES PRODUCTORES DEL SUR

---

Contribuyendo a la producción global sustentable de alimentos

Contribuyendo à produção global sustentável de alimentos

Contacto: [www.grupogpps.org](http://www.grupogpps.org)  
[info@gpps.org](mailto:info@gpps.org) / [hgpps@hotmail.com](mailto:hgpps@hotmail.com)